

Comune di Serri
Provincia di Cagliari

PIANO DI MANUTENZIONE

MANUALE D'USO

(Articolo 40 D.P.R. 554/99)

OGGETTO: Restauro della chiesa di Santa Maria della Vittoria nel parco Archeologico di Serri

COMMITTENTE: Comune di Serri

Comune di Serri, 27/12/2010

IL TECNICO
ARCH. ANGELO
MARONGIU

Comune di:	Serri
Provincia di:	Cagliari
Oggetto:	Restauro della chiesa di Santa Maria della Vittoria nel parco Archeologico di Serri

Il contesto ambientale

Il santuario è localizzato sul ciglio S-O della "Giara" di Serri, altopiano basaltico al confine tra la Trexenta e il Sarcidano, nella Sardegna centro-meridionale.

Con le sue strutture e gli straordinari ex-voto bronzei, Santa Vittoria costituisce uno dei più importanti complessi culturali della Sardegna nuragica. Esteso per più di 3 ettari, è difeso a S/S-O dal dirupo naturale e a N-O da una muraglia che segue il margine roccioso. La chiesa di Santa Maria della Vittoria si trova all'interno del complesso nuragico al quale si accede per via di percorsi pedonali con pavimentazione irregolare in pietra grezza locale, che collegano la chiesa con il parcheggio a servizio dell'area che dista da essa 650m.

Descrizione stato attuale

Sul luogo, in età bizantina VI-VII sec., fu edificata la chiesa di Santa Maria della Vittoria ed un cimitero. La chiesa fu riedificata in età giudicale nell'XI-XII secolo ad opera dei Monaci Vittorini di San Vittore di Marsiglia; nuove ristrutturazioni con ampliamenti e modifiche vennero poi effettuate nei secoli successivi fino alla seconda metà del 1800. Si presenta a pianta rettangolare coperta da due falde spioventi in legno sostenute da cinque capriate ormai deteriorate (di cui due più antiche in ginepro) ed era preceduta in facciata da un protiro di cui rimane lo spiccato della muratura e un arco a tutto sesto. La facciata è semplice a capanna con porta di ingresso chiusa superiormente con arco a tutto sesto con conci squadrati a vista.

Internamente si articola, in una unica navata, residuo dell'antico impianto che si configurava probabilmente in tre navate. Infatti rimangono oblitterati con muratura a secco, i quattro archi a tutto sesto che dividevano la navata centrale da quella laterale destra, di cui rimangono all'esterno tratti di muratura svettata. I quattro archi citati sono stati occlusi in due diversi periodi e lo si può notare dal fatto che il materiale utilizzato è stato posato con due tecniche differenti. La pavimentazione interna è composta da blocchi di pietra di forma irregolare, posate in modo da formare una piano di non facilmente percorribile.

Sul lato sinistro della chiesa sono visibili le tracce di una antica navata sinistra di cui sono stati rilevati il tracciato e lo spessore delle fondazioni in pietra.

I muri, in pietra sono intonacati all'interno e all'esterno; il muro portante di sinistra è verosimilmente realizzato in tempi recenti, forse dopo il crollo della teoria di archi simile a quella residua posta a destra dell'aula. Anche la muratura superiore posta a basamento della copertura è sicuramente recente in quanto sono visibili lesioni da cedimento e distacco dalla più antica muratura in pietra.

Descrizione stato futuro

Il progetto prevede la demolizione e rifacimento dell'attuale copertura in legno con manto in tegole di laterizio sostenute da uno strato resistente così composto:

-3 capriate in legno di castagno e 2 in ginepro da recuperare dall'esistente,

-travicelli e listelli di legno in castagno

-incannucciato

-strato di allettamento con malta di calce.

La parte residua della navata laterale destra verrà ristrutturata con la realizzazione di una nuova copertura con la stessa tipologia costruttiva dell'aula principale, ridefinendo uno spazio utile alle funzioni religiose. L'intervento prevede il mantenimento delle porzioni di muratura residua. Il pavimento verrà sistemato con una pulizia delle pietre esistenti. La monofora esistente sarà chiusa con una lastra in cristallo.

Le murature crollate verranno ricostruite con un intonaco a raso in modo tale da differenziarla storicamente da quella esistente.

Tutti i quattro archi posti sul lato destro dell'aula saranno riaperti al fine di mettere in comunicazione visiva e funzionale lo spazio ridefinito della navata laterale destra.

Le murature verranno risanate mediante la spicconatura dell'intonaco non coeso e ripristino di quello eroso dagli agenti atmosferici.

La facciata verrà restaurata lasciando a vista i conci che compongono l'arco in ingresso.

Il portone attuale in legno verrà sostituito con altro in legno con fasciature in acciaio Cor-ten.

Elenco dei Corpi d'Opera:

° 01 MURATURE e copertura

° 02 IMPIANTO ELETTRICO

Corpo d'Opera: 01

MURATURE e copertura

Unità Tecnologiche:

° 01.01 Coperture

° 01.02 Infissi esterni

° 01.03 Rivestimenti interni

° 01.04 Ripristino e consolidamento

Unità Tecnologica: 01.01

Coperture

Insieme degli elementi tecnici orizzontali o suborizzontali del sistema edilizio aventi funzione di separare gli spazi interni del sistema edilizio stesso dallo spazio esterno sovrastante. Esse si distinguono in base alla loro geometria e al tipo di struttura.

L'Unità Tecnologica è composta dai seguenti Elementi Manutenibili:

° 01.01.01 Strutture in legno

Elemento Manutenibile: 01.01.01

Strutture in legno

Unità Tecnologica: 01.01

Coperture

E' in genere costituita da elementi in legno di grossa e piccola orditura disposti a secondo della geometria e struttura della copertura. Le travi piene in legno vengono usate come orditura primaria per coperture a falde e sono integrate da un orditura secondaria di irrigidimento e di supporto del manto. In genere coprono luci fino a 6 metri. Altri sistemi di strutture in legno sono quelli a capriate, costituite da puntoni, catene, monaci e saettoni, dove il peso della copertura può essere affidato alle strutture perimetrali. La struttura di copertura ha la funzione dominante di reggere o portare il manto e di resistere ai carichi esterni.

Modalità di uso corretto:

Controllo periodico delle parti in vista finalizzato alla ricerca di anomalie (presenza di umidità, marcescenza delle travi, riduzione o perdita delle caratteristiche di resistenza).

ANOMALIE RISCONTRABILI

01.01.01.A01 Azzurratura

Colorazione del legno in seguito ad eccessi di umidità scavo o rigetto degli strati di pittura.

01.01.01.A02 Decolorazione

Alterazione cromatica della superficie.

01.01.01.A03 Deformazione

Variazione geometriche e morfologiche dei profili e degli elementi strutturali (travi e travetti in legno) accompagnati spesso dalla perdita delle caratteristiche meccaniche e non pienamente affidabili sul piano statico.

01.01.01.A04 Deformazioni e spostamenti

Deformazioni e spostamenti dovuti a cause esterne che alterano la normale configurazione dell'elemento.

01.01.01.A05 Deposito superficiale

Accumulo di pulviscolo atmosferico o di altri materiali estranei, di spessore variabile, poco coerente e poco aderente alla superficie del rivestimento.

01.01.01.A06 Disgregazione

Decoesione caratterizzata da distacco di granuli o cristalli sotto minime sollecitazioni meccaniche.

01.01.01.A07 Distacco

Disgregazione e distacco di parti notevoli del materiale che può manifestarsi anche mediante espulsione di elementi prefabbricati dalla loro sede.

01.01.01.A08 Macchie

Imbrattamento della superficie con sostanze macchianti in grado di aderire e penetrare nel materiale.

01.01.01.A09 Marciscenza

Degradazione che si manifesta con la formazione di masse scure polverulente dovuta ad umidità e alla scarsa ventilazione.

01.01.01.A10 Muffa

Si tratta di un fungo che tende a crescere sul legno in condizioni di messa in opera recente.

01.01.01.A11 Penetrazione di umidità

Comparsa di macchie di umidità dovute all'assorbimento di acqua.

01.01.01.A12 Perdita di materiale

Mancanza di parti e di piccoli elementi in seguito ad eventi traumatici.

01.01.01.A13 Polverizzazione

Decoesione che si manifesta con la caduta spontanea dei materiali sotto forma di polvere o granuli.

01.01.01.A14 Rigonfiamento

Variazione della sagoma che interessa l'intero spessore del materiale e che si manifesta soprattutto in elementi lastriformi. Ben riconoscibile essendo dato dal tipico andamento "a bolla" combinato all'azione della gravità.

CONTROLLI ESEGUIBILI DALL'UTENTE

01.01.01.C01 Controllo struttura

Cadenza: ogni 12 mesi

Tipologia: Controllo a vista

Controllo del grado di usura delle parti in vista finalizzato alla ricerca di anomalie (presenza di umidità, marcescenza delle travi, riduzione o perdita delle caratteristiche di resistenza).

- Requisiti da verificare: 1) *Resistenza meccanica per struttura in legno.*
- Anomalie riscontrabili: 1) *Azzurratura;* 2) *Decolorazione;* 3) *Deformazione;* 4) *Deposito superficiale;* 5) *Disgregazione;* 6) *Distacco;* 7) *Marciscenza;* 8) *Macchie;* 9) *Muffa;* 10) *Penetrazione di umidità;* 11) *Perdita di materiale;* 12) *Polverizzazione;* 13) *Rigonfiamento.*

Unità Tecnologica: 01.02

Infissi esterni

Gli infissi esterni fanno parte del sistema chiusura del sistema tecnologico. Il loro scopo è quello di soddisfare i requisiti di benessere quindi di permettere l'illuminazione e la ventilazione naturale degli ambienti, garantendo inoltre le prestazioni di isolamento termico-acustico. Gli infissi offrono un'ampia gamma di tipologie diverse sia per materiale che per tipo di apertura.

L'Unità Tecnologica è composta dai seguenti Elementi Manutenibili:

° 01.02.01 Serramenti in legno

Elemento Manutenibile: 01.02.01

Serramenti in legno

Unità Tecnologica: 01.02

Infissi esterni

I serramenti in legno sono distinti in base alla realizzazione dei telai in legno di elevata qualità con struttura interna priva di difetti, piccoli nodi, fibra diritta. Le specie legnose più utilizzate sono l'abete, il pino, il douglas, il pitch-pine, ecc..

Modalità di uso corretto:

E' necessario provvedere alla manutenzione periodica degli infissi in particolare al rinnovo degli strati protettivi con prodotti idonei al tipo di legno ed alla rimozione di residui che possono compromettere guarnizioni e sigillature. Per le operazioni più specifiche rivolgersi a personale tecnico specializzato.

ANOMALIE RISCONTRABILI

01.02.01.A01 Alterazione cromatica

Alterazione che si può manifestare attraverso la variazione di uno o più parametri che definiscono il colore: tinta, chiarezza, saturazione. Può evidenziarsi in modo localizzato o in zone più ampie diversamente a secondo delle condizioni.

01.02.01.A02 Alveolizzazione

Degradazione che si manifesta con la formazione di alveoli, di forme e dimensioni variabili, provocati da insetti. Con il passare del tempo possono provocare una diminuzione della sezione resistente.

01.02.01.A03 Attacco biologico

Attacco biologico di funghi e batteri con marciscenza e disgregazione delle parti in legno.

01.02.01.A04 Attacco da insetti xilofagi

Attacco da insetti xilofagi con disgregazione delle parti in legno.

01.02.01.A05 Bolla

Rigonfiamento della pellicola causato spesso da eccessiva temperatura.

01.02.01.A06 Condensa superficiale

Formazione di condensa sulle superfici interne dei telai in prossimità di ponti termici.

01.02.01.A07 Corrosione

Decadimento dei materiali metallici a causa della combinazione con sostanze presenti nell'ambiente (ossigeno, acqua, anidride carbonica, ecc.).

01.02.01.A08 Deformazione

Variazioni geometriche e morfologiche dei profili e degli elementi di tamponamento per fenomeni di ritiro quali imbarcamento, svergolamento, ondulazione.

01.02.01.A09 Degradazione degli organi di manovra

Degradazione degli organi di manovra a causa di processi di ossidazione delle parti metalliche ed in particolare di quelle di manovra. Deformazione e relativa difficoltà di movimentazione degli organi di apertura-chiusura.

01.02.01.A10 Degradazione dei sigillanti

Distacco dei materiali sigillanti, perdita di elasticità e loro fessurazione.

01.02.01.A11 Degradazione delle guarnizioni

Distacchi delle guarnizioni, perdita di elasticità e loro fessurazione.

01.02.01.A12 Deposito superficiale

Accumulo di pulviscolo atmosferico o di altri materiali estranei quali: microrganismi, residui organici, ecc. di spessore variabile, poco coerente e poco aderente al materiale sottostante.

01.02.01.A13 Distacco

Distacco di due o più strati di un pannello per insufficiente adesione delle parti.

01.02.01.A14 Fessurazioni

Formazione di soluzioni di continuità nel materiale con distacco macroscopico delle parti.

01.02.01.A15 Frantumazione

Riduzione della lastra di vetro in frammenti per cause traumatiche.

01.02.01.A16 Fratturazione

Formazione di soluzioni di continuità nel materiale con o senza spostamento delle parti.

01.02.01.A17 Incrostazione

Deposito a strati molto aderente al substrato composto generalmente da sostanze inorganiche o di natura biologica.

01.02.01.A18 Infracidamento

Degradazione che si manifesta con la formazione di masse scure polverulente dovuta ad umidità e alla scarsa ventilazione.

01.02.01.A19 Lesione

Degradazione che si manifesta in seguito ad eventi traumatici con effetti di soluzione di continuità con o senza distacco tra le parti.

01.02.01.A20 Macchie

Pigmentazione accidentale e localizzata della superficie.

01.02.01.A21 Non ortogonalità

La ortogonalità dei telai mobili rispetto a quelli fissi dovuta generalmente per la mancanza di registrazione periodica dei fissaggi.

01.02.01.A22 Patina

Variazione del colore originario del materiale per alterazione della superficie dei materiali per fenomeni non legati a degradazione.

01.02.01.A23 Perdita di lucentezza

Opacizzazione del legno.

01.02.01.A24 Perdita di materiale

Mancanza di parti e di piccoli elementi in seguito ad eventi traumatici.

01.02.01.A25 Perdita trasparenza

Perdita di trasparenza ed aumento della fragilità del vetro a causa dell'azione di agenti esterni.

01.02.01.A26 Rottura degli organi di manovra

Rottura degli elementi di manovra con distacco dalle sedi originarie di maniglie, cerniere, aste, ed altri meccanismi.

01.02.01.A27 Scagliatura, screpolatura

Distacco totale o parziale di parti della pellicola dette scaglie che avviene in prossimità di scollaggi o soluzioni di continuità.

01.02.01.A28 Scollaggi della pellicola

Mancanza di aderenza della pellicola al substrato per cause diverse e successiva scagliatura.

CONTROLLI ESEGUIBILI DALL'UTENTE

01.02.01.C01 Controllo deterioramento legno

Cadenza: ogni 6 mesi

Tipologia: Controllo a vista

Controllo dello stato di deterioramento del legno relativo a controtelai, telai e sportelli e ricerca delle cause possibili quali presenza di umidità, attacco biologico, presenza di insetti. Controllo grado di usura delle parti in vista.

- Requisiti da verificare: 1) *Permeabilità all'aria*; 2) *Regolarità delle finiture*; 3) *Resistenza agli agenti aggressivi*; 4) *Resistenza agli attacchi biologici*; 5) *Resistenza all'acqua*; 6) *Tenuta all'acqua*.
- Anomalie riscontrabili: 1) *Alterazione cromatica*; 2) *Attacco biologico*; 3) *Attacco da insetti xilofagi*; 4) *Bolla*; 5) *Deformazione*; 6) *Infracidamento*; 7) *Scagliatura, screpolatura*; 8) *Scollaggi della pellicola*.

01.02.01.C02 Controllo frangisole

Cadenza: ogni 12 mesi

Tipologia: Controllo a vista

Controllo funzionalità degli organi di manovra e delle parti in vista.

- Anomalie riscontrabili: 1) *Non ortogonalità*.

01.02.01.C03 Controllo generale

Cadenza: ogni 12 mesi

Tipologia: Controllo a vista

Controllo delle finiture e dello strato di protezione superficiale, controllo dei giochi e planarità delle parti.

- Requisiti da verificare: 1) *Permeabilità all'aria*; 2) *Regolarità delle finiture*; 3) *Pulibilità*; 4) *Tenuta all'acqua*.
- Anomalie riscontrabili: 1) *Alterazione cromatica*; 2) *Alveolizzazione*; 3) *Bolla*; 4) *Corrosione*; 5) *Deformazione*; 6) *Deposito superficiale*; 7) *Distacco*; 8) *Frantumazione*; 9) *Fratturazione*; 10) *Incrostazione*; 11) *Infracidamento*; 12) *Lesione*; 13) *Macchie*; 14) *Non ortogonalità*; 15) *Patina*; 16) *Perdita di lucentezza*; 17) *Perdita di materiale*; 18) *Perdita trasparenza*; 19) *Scagliatura, screpolatura*; 20) *Scollaggi della pellicola*.

01.02.01.C05 Controllo guide di scorrimento

Cadenza: ogni 12 mesi

Tipologia: Controllo a vista

Controllo della loro funzionalità.

- Requisiti da verificare: 1) *Permeabilità all'aria*; 2) *Pulibilità*; 3) *Tenuta all'acqua*.
- Anomalie riscontrabili: 1) *Deformazione*; 2) *Non ortogonalità*.

01.02.01.C06 Controllo maniglia

Cadenza: ogni 12 mesi

Tipologia: Controllo a vista

Controllo del corretto funzionamento.

- Requisiti da verificare: 1) *Resistenza a manovre false e violente*.
- Anomalie riscontrabili: 1) *Non ortogonalità*.

01.02.01.C07 Controllo organi di movimentazione

Cadenza: ogni 12 mesi

Tipologia: Controllo a vista

Controllo dell'efficacia delle cerniere e della perfetta chiusura dell'anta col telaio fisso. Controllo degli organi di serraggio con finestra aperta e controllo dei movimenti delle aste di chiusure.

- Requisiti da verificare: 1) *Permeabilità all'aria*; 2) *Regolarità delle finiture*; 3) *Tenuta all'acqua*.
- Anomalie riscontrabili: 1) *Deformazione*; 2) *Degrado degli organi di manovra*; 3) *Non ortogonalità*; 4) *Rottura degli organi di manovra*.

01.02.01.C08 Controllo persiane

Cadenza: ogni 6 anni

Tipologia: Controllo a vista

Controllo dello stato di conservazione e di deterioramento del legno e ricerca delle cause possibili quali presenza di umidità, attacco biologico, presenza di insetti e comunque del grado di usura delle parti in vista. Controllo delle cerniere e dei fissaggi alla parete.

- Requisiti da verificare: 1) *Permeabilità all'aria*; 2) *Regolarità delle finiture*; 3) *Resistenza agli agenti aggressivi*; 4) *Resistenza agli attacchi biologici*; 5) *Resistenza all'acqua*; 6) *Tenuta all'acqua*.
- Anomalie riscontrabili: 1) *Deformazione*; 2) *Infracidamento*; 3) *Scagliatura, screpolatura*; 4) *Scollaggi della pellicola*.

01.02.01.C09 Controllo persiane avvolgibili di legno

Cadenza: ogni 12 mesi

Tipologia: Controllo a vista

Controllo funzionalità degli organi di manovra e delle parti in vista. Controllo degli strati protettivi superficiali.

- Requisiti da verificare: 1) *Pulibilità*; 2) *Regolarità delle finiture*; 3) *Resistenza a manovre false e violente*.
- Anomalie riscontrabili: 1) *Alterazione cromatica*; 2) *Deformazione*; 3) *Non ortogonalità*.

01.02.01.C11 Controllo serrature

Cadenza: ogni 12 mesi

Tipologia: Controllo a vista

Controllo della loro funzionalità.

- Requisiti da verificare: 1) *Resistenza a manovre false e violente*.
- Anomalie riscontrabili: 1) *Corrosione*; 2) *Non ortogonalità*.

01.02.01.C14 Controllo vetri

Cadenza: ogni 6 mesi

Tipologia: Controllo a vista

Controllo uniformità dei vetri e delle sigillature vetro-telaio. Controllare la presenza di depositi o sporco. Verifica di assenza di anomalie e/o difetti (rottura, depositi, macchie, ecc.).

- Requisiti da verificare: 1) *Isolamento acustico*; 2) *Isolamento termico*; 3) *Permeabilità all'aria*; 4) *Pulibilità*; 5) *Resistenza agli urti*; 6) *Resistenza al vento*; 7) *Tenuta all'acqua*.
- Anomalie riscontrabili: 1) *Condensa superficiale*; 2) *Deposito superficiale*; 3) *Frantumazione*; 4) *Macchie*; 5) *Perdita trasparenza*.

MANUTENZIONI ESEGUIBILI DALL'UTENTE

01.02.01.I01 Lubrificazione serrature e cerniere

Cadenza: ogni 6 anni

Lubrificazione ed ingrassaggio delle serrature e cerniere con prodotti siliconici, verifica del corretto funzionamento.

01.02.01.I02 Pulizia delle guide di scorrimento

Cadenza: ogni 6 mesi

Pulizia dei residui organici che possono compromettere la funzionalità delle guide di scorrimento.

01.02.01.I03 Pulizia frangisole

Cadenza: quando occorre

Pulizia e rimozione dello sporco e dei depositi superficiali con detergenti idonei.

01.02.01.I04 Pulizia guarnizioni di tenuta

Cadenza: ogni 12 mesi

Pulizia dei residui e depositi che ne possono pregiudicare il buon funzionamento con detergenti non aggressivi.

01.02.01.I05 Pulizia organi di movimentazione

Cadenza: quando occorre

Pulizia degli organi di movimentazione tramite detergenti comuni.

01.02.01.I06 Pulizia telai fissi

Cadenza: ogni 6 mesi

Pulizia dei residui organici che possono provocare l'otturazione delle asole, dei canali di drenaggio, dei fori, delle battute. Pulizia del telaio fisso con detergenti non aggressivi.

01.02.01.I07 Pulizia telai mobili

Cadenza: ogni 12 mesi

Pulizia dei telai mobili con detergenti non aggressivi.

01.02.01.I08 Pulizia telai persiane

Cadenza: quando occorre

Pulizia dei telai con detergenti non aggressivi.

01.02.01.I09 Pulizia vetri

Cadenza: quando occorre

Pulizia e rimozione dello sporco e dei depositi superficiali con detergenti idonei.

01.02.01.I10 Registrazione maniglia

Cadenza: ogni 6 mesi

Registrazione e lubrificazione della maniglia, delle viti e degli accessori di manovra apertura-chiusura.

Unità Tecnologica: 01.03

Rivestimenti interni

Si tratta di strati funzionali, facenti parte delle chiusure verticali, la cui funzione principale è quella di proteggere il sistema di chiusure interne dalle sollecitazioni interne degli edifici e di assicurare un aspetto uniforme ed ornamentale degli ambienti.

L'Unità Tecnologica è composta dai seguenti Elementi Manutenibili:

° 01.03.01 Intonaco

° 01.03.02 Tinteggiature e decorazioni

Elemento Manutenibile: 01.03.01

Intonaco

Unità Tecnologica: 01.03**Rivestimenti interni**

Si tratta di un sottile strato di malta la cui funzione è quella di rivestimento nelle strutture edilizie. Svolge inoltre la funzione di protezione dai fattori ambientali è allo stesso tempo protettiva e decorativa. Il rivestimento a intonaco è comunque una superficie che va rinnovata periodicamente e in condizioni normali esso fornisce prestazioni accettabili per 20 - 30 anni. La malta per intonaco è costituita da leganti (cemento, calce idraulica, calce aerea, gesso), da inerti (sabbia) e da acqua nelle giuste proporzioni a secondo del tipo di intonaco; vengono, in alcuni casi, inoltre aggiunti all'impasto additivi che restituiscono all'intonaco particolari qualità a secondo del tipo d'impiego. Nell'intonaco tradizionale a tre strati il primo, detto rinzafo, svolge la funzione di aggrappo al supporto e di grossolano livellamento; il secondo, detto arriccio, costituisce il corpo dell'intonaco la cui funzione è di resistenza meccanica e di tenuta all'acqua; il terzo strato, detto finitura, rappresenta la finitura superficiale e contribuisce a creare una prima barriera la cui funzione è quella di opporsi alla penetrazione dell'acqua e delle sostanze aggressive. Gli intonaci per interni possono suddividersi in intonaci ordinari e intonaci speciali. A loro volta i primi possono ulteriormente suddividersi in intonaci miscelati in cantiere ed in intonaci premiscelati; i secondi invece in intonaci additivati, intonaci a stucco o lucidi, intonaci plastici o rivestimenti plastici continui ed infine intonaci monostrato.

Modalità di uso corretto:

Controllare periodicamente l'integrità delle superfici del rivestimento attraverso valutazioni visive mirate a riscontrare anomalie evidenti (presenza di bolle e screpolature, macchie da umidità, ecc.). Comunque affinché tali controlli risultino efficaci affidarsi a personale tecnico con esperienza.

ANOMALIE RISCONTRABILI

01.03.01.A01 Bolle d'aria

Alterazione della superficie dell'intonaco caratterizzata dalla presenza di fori di grandezza e distribuzione irregolare, generati dalla formazione di bolle d'aria al momento della posa.

01.03.01.A02 Decolorazione

Alterazione cromatica della superficie.

01.03.01.A03 Deposito superficiale

Accumulo di pulviscolo atmosferico o di altri materiali estranei, di spessore variabile, poco coerente e poco aderente alla superficie del rivestimento.

01.03.01.A04 Disgregazione

Decoesione caratterizzata da distacco di granuli o cristalli sotto minime sollecitazioni meccaniche.

01.03.01.A05 Distacco

Disgregazione e distacco di parti notevoli del materiale che può manifestarsi anche mediante espulsione di elementi prefabbricati dalla loro sede.

01.03.01.A06 Efflorescenze

Formazione di sostanze, generalmente di colore biancastro e di aspetto cristallino o pulverulento o filamentoso, sulla superficie del manufatto. Nel caso di efflorescenze saline, la cristallizzazione può talvolta avvenire all'interno del materiale provocando spesso il

distacco delle parti più superficiali: il fenomeno prende allora il nome di criptoefflorescenza o subefflorescenza.

01.03.01.A07 Erosione superficiale

Asportazione di materiale dalla superficie dovuta a processi di natura diversa. Quando sono note le cause di degrado, possono essere utilizzati anche termini come erosione per abrasione o erosione per corrosione (cause meccaniche), erosione per corrosione (cause chimiche e biologiche), erosione per usura (cause antropiche).

01.03.01.A08 Esfoliazione

Degradazione che si manifesta con distacco, spesso seguito da caduta, di uno o più strati superficiali subparalleli fra loro, generalmente causata dagli effetti del gelo.

01.03.01.A09 Fessurazioni

Presenza di rotture singole, ramificate, ortogonale o parallele all'armatura che possono interessare l'intero spessore del manufatto.

01.03.01.A10 Macchie e graffiti

Imbrattamento della superficie con sostanze macchianti in grado di aderire e penetrare nel materiale.

01.03.01.A11 Mancanza

Caduta e perdita di parti del materiale del manufatto.

01.03.01.A12 Penetrazione di umidità

Comparsa di macchie di umidità dovute all'assorbimento di acqua.

01.03.01.A13 Polverizzazione

Decoesione che si manifesta con la caduta spontanea dei materiali sotto forma di polvere o granuli.

01.03.01.A14 Rigonfiamento

Variazione della sagoma che interessa l'intero spessore del materiale e che si manifesta soprattutto in elementi lastriformi. Ben riconoscibile essendo dato dal tipico andamento "a bolla" combinato all'azione della gravità.

CONTROLLI ESEGUIBILI DALL'UTENTE

01.03.01.C01 Controllo generale delle parti a vista

Cadenza: ogni mese

Tipologia: Controllo a vista

Controllo dello stato di conservazione delle finiture e verifica del grado di usura delle parti in vista. Controllare l'uniformità dell'aspetto cromatico delle superfici. Riconcontro di eventuali anomalie (bolle, screpolature, depositi, efflorescenze, microfessurazioni, ecc.) e/o difetti di esecuzione.

- Requisiti da verificare: 1) *Regolarità delle finiture.*
- Anomalie riscontrabili: 1) *Decolorazione;* 2) *Deposito superficiale;* 3) *Efflorescenze;* 4) *Macchie e graffiti.*

Elemento Manutenibile: 01.03.02

Tinteggiature e decorazioni

La vasta gamma delle tinteggiature o pitture varia a secondo delle superficie e degli ambienti dove trovano utilizzazione. Per gli ambienti interni di tipo rurale si possono distinguere le pitture a calce, le pitture a colla, le idropitture, le pitture ad olio; per gli ambienti di tipo urbano si possono distinguere le pitture alchidiche, le idropitture acrilviniliche (tempere); per le tipologie industriali si hanno le idropitture acriliche, le pitture siliconiche, le pitture epossidiche, le pitture viniliche, ecc. Le decorazioni trovano il loro impiego particolarmente per gli elementi di finitura interna o comunque a vista. La vasta gamma di materiali e di forme varia a secondo dell'utilizzo e degli ambienti d'impiego. Possono essere elementi prefabbricati, lapidei, gessi, laterizi, ecc.

Modalità di uso corretto:

Controllare periodicamente l'integrità delle superfici del rivestimento attraverso valutazioni visive mirate a riscontrare anomalie evidenti (macchie, disgregazioni superficiali, rigonfiamenti, distacco, ecc.).

ANOMALIE RISCONTRABILI

01.03.02.A01 Bolle d'aria

Alterazione della superficie del rivestimento, caratterizzata dalla presenza di fori di grandezza e distribuzione irregolare, generati dalla formazione di bolle d'aria al momento della posa.

01.03.02.A02 Decolorazione

Alterazione cromatica della superficie.

01.03.02.A03 Deposito superficiale

Accumulo di pulviscolo atmosferico o di altri materiali estranei, di spessore variabile, poco coerente e poco aderente alla superficie del rivestimento.

01.03.02.A04 Disgregazione

Decoesione caratterizzata da distacco di granuli o cristalli sotto minime sollecitazioni meccaniche.

01.03.02.A05 Distacco

Disgregazione e distacco di parti notevoli del materiale che può manifestarsi anche mediante espulsione di elementi prefabbricati dalla loro sede.

01.03.02.A06 Efflorescenze

Formazione di sostanze, generalmente di colore biancastro e di aspetto cristallino o pulverulento o filamentoso, sulla superficie del manufatto. Nel caso di efflorescenze saline, la cristallizzazione può talvolta avvenire all'interno del materiale provocando spesso il distacco delle parti più superficiali: il fenomeno prende allora il nome di criptoefflorescenza o subefflorescenza.

01.03.02.A07 Erosione superficiale

Asportazione di materiale dalla superficie dovuta a processi di natura diversa. Quando sono note le cause di degrado, possono essere utilizzati anche termini come erosione per abrasione o erosione per corrosione (cause meccaniche), erosione per corrosione (cause chimiche e biologiche), erosione per usura (cause antropiche).

01.03.02.A08 Fessurazioni

Presenza di rotture singole, ramificate, ortogonale o parallele all'armatura che possono interessare l'intero spessore del manufatto.

01.03.02.A09 Macchie e graffi

Imbrattamento della superficie con sostanze macchianti in grado di aderire e penetrare nel materiale.

01.03.02.A10 Mancanza

Caduta e perdita di parti del materiale del manufatto.

01.03.02.A11 Penetrazione di umidità

Comparsa di macchie di umidità dovute all'assorbimento di acqua.

01.03.02.A12 Polverizzazione

Decoesione che si manifesta con la caduta spontanea dei materiali sotto forma di polvere o granuli.

01.03.02.A13 Rigonfiamento

Variazione della sagoma che interessa l'intero spessore del materiale e che si manifesta soprattutto in elementi lastriformi. Ben riconoscibile essendo dato dal tipico andamento "a bolla" combinato all'azione della gravità.

CONTROLLI ESEGUIBILI DALL'UTENTE

01.03.02.C01 Controllo generale delle parti a vista

Cadenza: ogni 12 mesi

Tipologia: Controllo a vista

Controllo dello stato di conservazione delle finiture e verifica del grado di usura delle parti in vista. Controllare l'uniformità dell'aspetto cromatico delle superfici. Riscontro di eventuali anomalie (macchie, disgregazioni superficiali, rigonfiamenti, distacco, ecc.) e/o difetti di esecuzione.

- Requisiti da verificare: 1) Assenza di emissioni di sostanze nocive; 2) Regolarità delle finiture; 3) Resistenza agli agenti aggressivi; 4) Resistenza agli attacchi biologici.
- Anomalie riscontrabili: 1) Bolle d'aria; 2) Decolorazione; 3) Deposito superficiale; 4) Disgregazione; 5) Distacco; 6) Erosione superficiale; 7) Fessurazioni; 8) Macchie e graffi; 9) Mancanza; 10) Penetrazione di umidità; 11) Polverizzazione; 12) Rigonfiamento.

Unità Tecnologica: 01.04

Ripristino e consolidamento

Per ripristino e consolidamento s'intendono quegli interventi, tecniche tradizionali o moderne di restauro statico eseguite su opere o manufatti che presentano problematiche di tipo statico, da definirsi dopo necessarie indagini storiche, morfologiche e statiche, relative all'oggetto d'intervento e che vanno ad impedire ulteriori alterazioni dell'equilibrio statico tale da compromettere l'integrità del manufatto. La disponibilità di soluzioni tecniche diverse e appropriate sono sottoposte in fase di diagnosi e progetto da tecnici competenti e specializzati del settore.

L'Unità Tecnologica è composta dai seguenti Elementi Manutenibili:

- ° 01.04.01 Capriate
- ° 01.04.02 Coperture in legno a falde
- ° 01.04.03 Murature in pietra con paramento:arenaria

Elemento Manutenibile: 01.04.01

Capriate

Unità Tecnologica: 01.04
Ripristino e consolidamento

Le capriate o cavalletti sono elementi architettonici, tipicamente lignei, formati da una travatura reticolare piana posta in verticale ed usate come elemento base di una copertura a falde inclinate. Le capriate hanno il vantaggio, rispetto a una semplice travatura triangolare, di annullare le spinte orizzontali grazie alla loro struttura intelaiata: rientrano quindi tipicamente tra le strutture non spingenti dell'architettura.

Modalità di uso corretto:

Per le capriate, ai rischi di insufficiente resistenza, si aggiunge il pericolo di instabilità per compressione del puntone e "svergolamento" complessivo. Per evitare tale rischio, la soluzione consiste in un opportuno sistema di controventi di falda, come di uso corrente per le attuali costruzioni metalliche. La controventatura può essere realizzata con tirantini incrociati (con tenditori) o direttamente tramite i pannelli di copertura, ove sufficientemente resistenti e ancorati alle strutture. In alcuni casi anche i tavolati di legno (possibilmente incrociati) riescono a garantire stabilità alle coperture. In ogni caso sono da evitare soluzioni che producano appesantimenti, come solette in calcestruzzo aggiunte.

ANOMALIE RISCONTRABILI

01.04.01.A01 Insufficiente resistenza

Insufficiente resistenza ai carichi.

01.04.01.A02 Instabilità

Instabilità per compressione del puntone.

01.04.01.A03 Svergolamento

Svergolamento degli elementi per controventi di falda insufficienti.

Elemento Manutenibile: 01.04.02

Coperture in legno a falde

Unità Tecnologica: 01.04
Ripristino e consolidamento

Si tratta di coperture costituite da strutture principali realizzate con travi (arcarecci) con sezione rustica formate da elementi in legno di grossa e piccola orditura disposti a secondo della geometria e struttura della copertura. Le travi piene in legno vengono usate come orditura primaria per coperture a falde e sono integrate da un orditura secondaria di irrigidimento e di supporto del manto di coppi o tegole formata da travicelli costituiti dalla stessa specie legnosa. Altri sistemi di strutture in legno sono quelli a

capriate, costituite da puntoni, catene, saettoni e monaci spesso connessi a catene tramite staffature di ferro, dove il peso della copertura può essere affidato alle strutture perimetrali. La struttura di copertura ha la funzione dominante di reggere o portare il manto e di resistere ai carichi esterni.

Modalità di uso corretto:

L'utente dovrà provvedere al controllo periodico delle parti in vista finalizzato alla ricerca di anomalie (presenza di umidità, marcescenza delle travi, riduzione o perdita delle caratteristiche di resistenza).

ANOMALIE RISCONTRABILI

01.04.02.A01 Azzurratura

Colorazione del legno in seguito ad eccessi di umidità scavo o rigetto degli strati di pittura.

01.04.02.A02 Decolorazione

Alterazione cromatica della superficie.

01.04.02.A03 Deformazione

Variazione geometriche e morfologiche dei profili e degli elementi strutturali (travi e travetti in legno) accompagnati spesso dalla perdita delle caratteristiche meccaniche e non pienamente affidabili sul piano statico.

01.04.02.A04 Deposito superficiale

Accumulo di pulviscolo atmosferico o di altri materiali estranei, di spessore variabile, poco coerente e poco aderente alla superficie del rivestimento.

01.04.02.A05 Disgregazione

Decoesione caratterizzata da distacco di granuli o cristalli sotto minime sollecitazioni meccaniche.

01.04.02.A06 Distacco

Disgregazione e distacco di parti notevoli del materiale che può manifestarsi anche mediante espulsione di elementi prefabbricati dalla loro sede.

01.04.02.A07 Fessurazioni

Presenza di rotture singole, ramificate, ortogonale o parallele all'armatura che possono interessare l'intero spessore del manufatto.

01.04.02.A08 Infracidamento

Degradazione che si manifesta con la formazione di masse scure polverulente dovuta ad umidità e alla scarsa ventilazione.

01.04.02.A09 Macchie

Imbrattamento della superficie con sostanze macchianti in grado di aderire e penetrare nel materiale.

01.04.02.A10 Muffa

Si tratta di un fungo che tende a crescere sul legno in condizioni di messa in opera recente.

01.04.02.A11 Penetrazione di umidità

Comparsa di macchie di umidità dovute all'assorbimento di acqua.

01.04.02.A12 Perdita di materiale

Mancanza di parti e di piccoli elementi in seguito ad eventi traumatici.

01.04.02.A13 Polverizzazione

Decoesione che si manifesta con la caduta spontanea dei materiali sotto forma di polvere o granuli.

01.04.02.A14 Rigonfiamento

Variazione della sagoma che interessa l'intero spessore del materiale e che si manifesta soprattutto in elementi lastriformi. Ben riconoscibile essendo dato dal tipico andamento "a bolla" combinato all'azione della gravità.

CONTROLLI ESEGUIBILI DALL'UTENTE**01.04.02.C01 Controllo struttura**

Cadenza: ogni 12 mesi

Tipologia: Controllo a vista

Controllo del grado di usura delle parti in vista finalizzato alla ricerca di anomalie (presenza di umidità, marcescenza delle travi, riduzione o perdita delle caratteristiche di resistenza. Controllare eventuali cedimenti statici della struttura

- Requisiti da verificare: 1) *Resistenza meccanica per struttura in legno.*
- Anomalie riscontrabili: 1) *Azzurratura;* 2) *Decolorazione;* 3) *Deformazione;* 4) *Deposito superficiale;* 5) *Disgregazione;* 6) *Distacco;* 7) *Fessurazioni;* 8) *Infracidamento;* 9) *Macchie;* 10) *Muffa;* 11) *Penetrazione di umidità;* 12) *Perdita di materiale;* 13) *Polverizzazione;* 14) *Rigonfiamento.*

Elemento Manutenibile: 01.04.03**Murature in pietra con paramento:arenaria**

Unità Tecnologica: 01.04
Ripristino e consolidamento

Si tratta di murature realizzate in conci di pietra arenaria grigio-giallastra disposti in modo regolare.

Modalità di uso corretto:

Effettuare controlli visivi per verificare lo stato della muratura e la presenza di eventuali anomalie.

ANOMALIE RISCONTRABILI**01.04.03.A01 Alveolizzazione**

Degradazione che si manifesta con la formazione di cavità di forme e dimensioni variabili. Gli alveoli sono spesso interconnessi e hanno distribuzione non uniforme. Nel caso particolare in cui il fenomeno si sviluppa essenzialmente in profondità con andamento a diverticoli si può usare il termine alveolizzazione a caratura.

01.04.03.A02 Assenza di malta

Assenza di malta nei giunti di muratura.

01.04.03.A03 Crosta

Deposito superficiale di spessore variabile, duro e fragile, generalmente di colore nero.

01.04.03.A04 Decolorazione

Alterazione cromatica della superficie.

01.04.03.A05 Deposito superficiale

Accumulo di pulviscolo atmosferico o di altri materiali estranei, di spessore variabile, poco coerente e poco aderente alla superficie del rivestimento.

01.04.03.A06 Disgregazione

Decoesione caratterizzata da distacco di granuli o cristalli sotto minime sollecitazioni meccaniche.

01.04.03.A07 Distacco

Disgregazione e distacco di parti notevoli del materiale che può manifestarsi anche mediante espulsione di elementi prefabbricati dalla loro sede.

01.04.03.A08 Efflorescenze

Formazione di sostanze, generalmente di colore biancastro e di aspetto cristallino o polverulento o filamentoso, sulla superficie del manufatto. Nel caso di efflorescenze saline, la cristallizzazione può talvolta avvenire all'interno del materiale provocando spesso il distacco delle parti più superficiali: il fenomeno prende allora il nome di criptoefflorescenza o subefflorescenza.

01.04.03.A09 Erosione superficiale

Asportazione di materiale dalla superficie dovuta a processi di natura diversa. Quando sono note le cause di degrado, possono essere utilizzati anche termini come erosione per abrasione o erosione per corrasione (cause meccaniche), erosione per corrosione (cause chimiche e biologiche), erosione per usura (cause antropiche).

01.04.03.A10 Esfoliazione

Degradazione che si manifesta con distacco, spesso seguito da caduta, di uno o più strati superficiali subparalleli fra loro, generalmente causata dagli effetti del gelo.

01.04.03.A11 Fessurazioni

Presenza di rotture singole, ramificate, ortogonale o parallele all'armatura che possono interessare l'intero spessore del manufatto.

01.04.03.A12 Macchie e graffi

Imbrattamento della superficie con sostanze macchianti in grado di aderire e penetrare nel materiale.

01.04.03.A13 Mancanza

Caduta e perdita di parti del materiale del manufatto.

01.04.03.A14 Patina biologica

Strato sottile, morbido e omogeneo, aderente alla superficie e di evidente natura biologica, di colore variabile, per lo più verde. La patina biologica è costituita prevalentemente da microrganismi cui possono aderire polvere, terriccio.

01.04.03.A15 Penetrazione di umidità

Comparsa di macchie di umidità dovute all'assorbimento di acqua.

01.04.03.A16 Polverizzazione

Decoesione che si manifesta con la caduta spontanea dei materiali sotto forma di polvere o granuli.

01.04.03.A17 Presenza di vegetazione

Presenza di vegetazione caratterizzata dalla formazione di licheni, muschi e piante lungo le superficie.

CONTROLLI ESEGUIBILI DALL'UTENTE

01.04.03.C01 Controllo giunti

Cadenza: ogni 2 anni

Tipologia: Controllo a vista

Controllo dello stato dei giunti e dell'integrità degli elementi.

- Requisiti da verificare: 1) *Regolarità delle finiture*; 2) *Resistenza agli agenti aggressivi*; 3) *Resistenza agli attacchi biologici*; 4) *Tenuta all'acqua*.
- Anomalie riscontrabili: 1) *Deposito superficiale*; 2) *Disgregazione*; 3) *Efflorescenze*; 4) *Mancanza*; 5) *Presenza di vegetazione*.

01.04.03.C02 Controllo superfici

Cadenza: ogni 2 anni

Tipologia: Controllo a vista

Controllo dello strato superficiale dei conci, dei basamenti e delle cornici d'angolo. In caso di dissesti verificarne l'origine, l'entità e il l'opera di consolidamento da effettuarsi.

- Requisiti da verificare: 1) *Permeabilità all'aria*; 2) *Regolarità delle finiture*; 3) *Resistenza meccanica*; 4) *Tenuta all'acqua*.
- Anomalie riscontrabili: 1) *Deposito superficiale*; 2) *Efflorescenze*; 3) *Mancanza*; 4) *Penetrazione di umidità*.

Corpo d'Opera: 02

IMPIANTO ELETTRICO

Unità Tecnologiche:

° 02.01 Impianto elettrico

° 02.02 Impianto di illuminazione

Unità Tecnologica: 02.01

Impianto elettrico

L'impianto elettrico, nel caso di edifici per civili abitazioni, ha la funzione di addurre, distribuire ed erogare energia elettrica. Per potenze non superiori a 50 kW l'ente erogatore fornisce l'energia in bassa tensione mediante un gruppo di misura; da quest'ultimo parte una linea primaria che alimenta i vari quadri delle singole utenze. Dal quadro di zona parte la linea secondaria che deve essere sezionata (nel caso di edifici per civili abitazioni) in modo da avere una linea per le utenze di illuminazione e l'altra per le utenze a maggiore assorbimento ed evitare così che salti tutto l'impianto in caso di corti circuiti. La distribuzione principale dell'energia avviene con cavi posizionati in apposite canalette; la distribuzione secondaria avviene con conduttori inseriti in apposite guaine di protezione (di diverso colore: il giallo-verde per la messa a terra, il blu per il neutro, il marrone-grigio per la fase). L'impianto deve essere progettato secondo le norme CEI vigenti per assicurare una adeguata protezione.

L'Unità Tecnologica è composta dai seguenti Elementi Manutenibili:

- ° 02.01.01 Contattore
- ° 02.01.02 Fusibili
- ° 02.01.03 Interruttori
- ° 02.01.04 Prese e spine

Elemento Manutenibile: 02.01.01

Contattore

Unità Tecnologica: 02.01

Impianto elettrico

È un apparecchio meccanico di manovra che funziona in ON/OFF ed è comandato da un elettromagnete. Il contattore si chiude quando la bobina dell'elettromagnete è alimentata e, attraverso i poli, crea il circuito tra la rete di alimentazione e il ricevitore. Le parti mobili dei poli e dei contatti ausiliari sono comandati dalla parte mobile dell'elettromagnete che si sposta nei seguenti casi:

- per rotazione, ruotando su un asse;
- per traslazione, scivolando parallelamente sulle parti fisse;
- con un movimento di traslazione-rotazione.

Quando la bobina è posta fuori tensione il circuito magnetico si smagnetizza e il contattore si apre a causa:

- delle molle di pressione dei poli e della molla di ritorno del circuito magnetico mobile;
- della gravità.

Modalità di uso corretto:

Il contattore rende possibile:

- interrompere grandi correnti monofase o polifase operando su un ausiliario di comando attraversato da bassa corrente;
- garantire sia il servizio ad intermittenza che quello continuo;
- realizzare a distanza un comando manuale o automatico per mezzo di cavi di piccola sezione;
- aumentare i posti di comando collocandoli vicino all'operatore.

Altri vantaggi del contattore sono: la robustezza e l'affidabilità in quanto non contiene meccanismi delicati; è adattabile velocemente e facilmente alla tensione di alimentazione del circuito di comando; in caso di interruzione della corrente assicura, attraverso un comando con pulsanti ad impulso, la sicurezza del personale contro gli avviamenti intempestivi; se non sono state prese le opportune precauzioni, agevola la distribuzione dei posti di arresto di emergenza e di asservimento impedendo la messa in moto dell'apparecchio; protegge il ricevitore dalle cadute di tensione consistenti.

ANOMALIE RISCONTRABILI

02.01.01.A01 Anomalie della bobina

Difetti di funzionamento della bobina di avvolgimento.

02.01.01.A02 Anomalie del circuito magnetico

Difetti di funzionamento del circuito magnetico mobile.

02.01.01.A03 Anomalie dell'elettromagnete

Vibrazioni dell'elettromagnete del contattore dovute ad alimentazione non idonea.

02.01.01.A04 Anomalie della molla

Difetti di funzionamento della molla di ritorno.

02.01.01.A05 Anomalie delle viti serrafili

Difetti di tenuta delle viti serrafilo.

02.01.01.A06 Difetti dei passacavo

Difetti di tenuta del coperchio passacavi.

02.01.01.A07 Rumorosità

Eccessivo livello del rumore dovuto ad accumuli di polvere sulle superfici.

Elemento Manutenibile: 02.01.02**Fusibili**

Unità Tecnologica: 02.01

Impianto elettrico

I fusibili realizzano una protezione fase per fase con un grande potere di interruzione a basso volume e possono essere installati o su appositi supporti (porta-fusibili) o in sezionatori porta-fusibili al posto di manicotti o barrette. Si classificano in due categorie:

- fusibili "distribuzione" tipo gG: proteggono sia contro i corto-circuiti sia contro i sovraccarichi i circuiti che non hanno picchi di corrente elevati, come i circuiti resistivi; devono avere un carico immediatamente superiore alla corrente di pieno carico del circuito protetto;
- fusibili "motore" tipo aM: proteggono contro i corto-circuiti i circuiti sottoposti ad elevati picchi di corrente, sono fatti in maniera tale che permettono ai fusibili aM di far passare queste sovracorrenti rendendoli non adatti alla protezione contro i sovraccarichi; una protezione come questa deve essere fornita di un altro dispositivo quale il relè termico; devono avere un carico immediatamente superiore alla corrente di pieno carico del circuito protetto.

Modalità di uso corretto:

L'utente deve verificare che i fusibili installati siano idonei rispetto all'impianto. Verificare che i fusibili siano installati correttamente in modo da evitare guasti all'impianto.

ANOMALIE RISCONTRABILI**02.01.02.A01 Depositi vari**

Accumuli di polvere all'interno delle connessioni.

02.01.02.A02 Difetti di funzionamento

Anomalie nel funzionamento dei fusibili dovuti ad erronea posa degli stessi sui porta-fusibili.

02.01.02.A03 Umidità

Presenza di umidità ambientale o di condensa.

Elemento Manutenibile: 02.01.03**Interruttori**

Unità Tecnologica: 02.01

Impianto elettrico

Gli interruttori generalmente utilizzati sono del tipo ad interruzione in esafluoruro di zolfo con pressione relativa del SF6 di primo riempimento a 20 °C uguale a 0,5 bar. Gli interruttori possono essere dotati dei seguenti accessori:

- comando a motore carica molle;
- sganciatore di apertura;
- sganciatore di chiusura;
- contamanovre meccanico;
- contatti ausiliari per la segnalazione di aperto-chiuso dell'interruttore.

Modalità di uso corretto:

Tutte le eventuali operazioni, dopo aver tolto la tensione, devono essere effettuate con personale qualificato e dotato di idonei dispositivi di protezione individuali quali guanti e scarpe isolanti. Gli interruttori devono essere posizionati in modo da essere facilmente individuabili e quindi di facile utilizzo; la distanza dal pavimento di calpestio deve essere di 17,5 cm se la presa è a parete, di 7 cm se è in canalina, 4 cm se da torretta, 100-120 cm nei locali di lavoro. I comandi luce sono posizionati in genere a livello maniglie porte. Il comando meccanico dell'interruttore dovrà essere garantito per almeno 10.000 manovre.

ANOMALIE RISCONTRABILI

02.01.03.A01 Anomalie dei contatti ausiliari

Difetti di funzionamento dei contatti ausiliari.

02.01.03.A02 Anomalie delle molle

Difetti di funzionamento delle molle.

02.01.03.A03 Anomalie degli sganciatori

Difetti di funzionamento degli sganciatori di apertura e chiusura.

02.01.03.A04 Corto circuiti

Corto circuiti dovuti a difetti nell'impianto di messa a terra, a sbalzi di tensione (sovraccarichi) o ad altro.

02.01.03.A05 Difetti agli interruttori

Difetti agli interruttori magnetotermici e differenziali dovuti all'eccessiva polvere presente all'interno delle connessioni o alla presenza di umidità ambientale o di condensa.

02.01.03.A06 Difetti di taratura

Difetti di taratura dei contattori, di collegamento o di taratura della protezione.

02.01.03.A07 Disconnessione dell'alimentazione

Disconnessione dell'alimentazione dovuta a difetti di messa a terra, di sovraccarico di tensione di alimentazione, di corto circuito imprevisto.

02.01.03.A08 Surriscaldamento

Surriscaldamento che può provocare difetti di protezione e di isolamento. Può essere dovuto da ossidazione delle masse metalliche.

Elemento Manutenibile: 02.01.04

Prese e spine

Le prese e le spine dell'impianto elettrico hanno il compito di distribuire alle varie apparecchiature alle quali sono collegati l'energia elettrica proveniente dalla linea principale di adduzione. Sono generalmente sistemate in appositi spazi ricavati nelle pareti o a pavimento (cassette).

Modalità di uso corretto:

Tutte le eventuali operazioni, dopo aver tolto la tensione, devono essere effettuate con personale qualificato e dotato di idonei dispositivi di protezione individuali quali guanti e scarpe isolanti. Nel locale dove è installato il quadro deve essere presente un cartello sul quale sono riportate le funzioni degli interruttori, le azioni da compiere in caso di emergenza su persone colpite da folgorazione. Le prese e le spine devono essere posizionate in modo da essere facilmente individuabili e quindi di facile utilizzo; la distanza dal pavimento di calpestio deve essere di 17,5 cm se la presa è a parete, di 7 cm se è in canalina, 4 cm se da torretta, 100-120 cm nei locali di lavoro. I comandi luce sono posizionati in genere a livello maniglie porte.

ANOMALIE RISCONTRABILI

02.01.04.A01 Corto circuiti

Corto circuiti dovuti a difetti nell'impianto di messa a terra, a sbalzi di tensione (sovraccarichi) o ad altro.

02.01.04.A02 Difetti agli interruttori

Difetti agli interruttori magnetotermici e differenziali dovuti all'eccessiva polvere presente all'interno delle connessioni o alla presenza di umidità ambientale o di condensa.

02.01.04.A03 Difetti di taratura

Difetti di taratura dei contattori, di collegamento o di taratura della protezione.

02.01.04.A04 Disconnessione dell'alimentazione

Disconnessione dell'alimentazione dovuta a difetti di messa a terra, di sovraccarico di tensione di alimentazione, di corto circuito imprevisto.

02.01.04.A05 Surriscaldamento

Surriscaldamento che può provocare difetti di protezione e di isolamento. Può essere dovuto da ossidazione delle masse metalliche.

Unità Tecnologica: 02.02

Impianto di illuminazione

L'impianto di illuminazione consente di creare condizioni di visibilità negli ambienti. L'impianto di illuminazione deve consentire, nel rispetto del risparmio energetico, livello ed uniformità di illuminamento, limitazione dell'abbagliamento, direzionalità della luce, colore e resa della luce.

L'impianto di illuminazione è costituito generalmente da: lampade ad incandescenza, lampade fluorescenti, lampade alogene, lampade compatte, lampade a scariche, lampade a ioduri metallici, lampade a vapore di mercurio, lampade a vapore di sodio e pali per il sostegno dei corpi illuminanti.

L'Unità Tecnologica è composta dai seguenti Elementi Manutenibili:

° 02.02.01 Lampade a ioduri metallici

° 02.02.02 Lampade a vapore di mercurio

Elemento Manutenibile: 02.02.01

Lampade a ioduri metallici

Unità Tecnologica: 02.02

Impianto di illuminazione

I vari tipi di lampade a scarica sono: lampade a vapori di alogenuri; lampade a vapori di sodio ad alta e bassa pressione; lampade a vapori di mercurio; lampade a luce miscelata.

Le lampade a vapori di alogenuri, oltre ad abbattere i costi nell'impianto di illuminazione, hanno la peculiarità di un'ottima resa dei colori che si riesce ad avere allegando al mercurio elementi (che vengono introdotti nel tubo in forma di composti insieme ad uno o più alogeni - iodio, bromo - al fine di sfruttare il processo ciclico di composizione e scomposizione degli elementi) per completare la radiazione emessa dall'elemento base. Le sostanze aggiunte possono essere: tallio (emissione verde), sodio (emissione gialla), litio (emissione rossa) e indio (emissione blu).

Le lampade a vapori di sodio ad alta pressione emettono una luce giallo-oro e l'indice di resa cromatica arriva fino a 65. Quando si desidera ridurre il numero si adoperano in alternativa a quelle a vapori di mercurio per illuminazioni industriali e urbane. Hanno molteplici forme e il tubo in ossido di alluminio sinterizzato. Alcuni tipi hanno bisogno di accenditori a ristori.

Le lampade a vapori di sodio a bassa pressione sono formate da un tubo ripiegato a "U" riempito di neon e sodio. La luce emessa è monocromatica e consente, quindi, di differenziare bene la forma degli oggetti ma non il colore. È consigliabile il loro utilizzo per piazzali, strade, svincoli autostradali montandole da una altezza di circa 8-15 m.

Le lampade a vapori di mercurio possono essere a bulbo (per una migliore distribuzione della temperatura) o a cilindro di vetro termico (per resistere allo sbalzo termico e allo stillicidio). Si adoperano per edifici industriali, possono essere montate fino a 20 metri e hanno bisogno di dispositivi per l'innesco della scarica.

Modalità di uso corretto:

Tutte le eventuali operazioni, dopo aver tolto la tensione, devono essere effettuate con personale qualificato e dotato di idonei dispositivi di protezione individuali quali guanti e scarpe isolanti. Evitare di smontare le lampade quando sono ancora calde; una volta smontate le lampade con carica esaurita queste vanno smaltite seguendo le prescrizioni fornite dalla normativa vigente e conservate in luoghi sicuri per evitare danni alle persone in caso di rottura del bulbo contenete i gas esauriti.

ANOMALIE RISCONTRABILI

02.02.01.A01 Abbassamento livello di illuminazione

Abbassamento del livello di illuminazione dovuto ad usura delle lampadine, ossidazione dei deflettori, impolveramento delle lampadine.

02.02.01.A02 Avarie

Possibili avarie dovute a corti circuito degli apparecchi, usura degli accessori, apparecchi inadatti.

02.02.01.A03 Difetti agli interruttori

Difetti agli interruttori magnetotermici e differenziali dovuti all'eccessiva polvere presente all'interno delle connessioni o alla presenza di umidità ambientale o di condensa.

Elemento Manutenibile: 02.02.02

Lampade a vapore di mercurio

Unità Tecnologica: 02.02

Impianto di illuminazione

Possono essere a bulbo (per una migliore distribuzione della temperatura) o a cilindro di vetro termico (per resistere allo sbalzo termico e allo stillicidio). Si adoperano per edifici industriali, possono essere montate fino a 20 metri e hanno bisogno di dispositivi per l'innesco della scarica.

Modalità di uso corretto:

Tutte le eventuali operazioni, dopo aver tolto la tensione, devono essere effettuate con personale qualificato e dotato di idonei dispositivi di protezione individuali quali guanti e scarpe isolanti. Evitare di smontare le lampade quando sono ancora calde; una volta smontate le lampade con carica esaurita queste vanno smaltite seguendo le prescrizioni fornite dalla normativa vigente e conservate in luoghi sicuri per evitare danni alle persone in caso di rottura del bulbo contenete i gas esauriti.

ANOMALIE RISCONTRABILI

02.02.02.A01 Abbassamento livello di illuminazione

Abbassamento del livello di illuminazione dovuto ad usura delle lampadine, ossidazione dei deflettori, impolveramento delle lampadine.

02.02.02.A02 Avarie

Possibili avarie dovute a corti circuito degli apparecchi, usura degli accessori, apparecchi inadatti.

02.02.02.A03 Difetti agli interruttori

Difetti agli interruttori magnetotermici e differenziali dovuti all'eccessiva polvere presente all'interno delle connessioni o alla presenza di umidità ambientale o di condensa.

INDICE

01 MURATURE e copertura	pag.	4
01.01	Coperture	5
01.01.01	Strutture in legno	6
01.02	Infissi esterni	8
01.02.01	Serramenti in legno	9
01.03	Rivestimenti interni	15
01.03.01	Intonaco	16
01.03.02	Tinteggiature e decorazioni	17
01.04	Ripristino e consolidamento	20
01.04.01	Capriate	21
01.04.02	Coperture in legno a falde	21
01.04.03	Murature in pietra con paramento:arenaria	23
02 IMPIANTO ELETTRICO	pag.	26
02.01	Impianto elettrico	27
02.01.01	Contattore	28
02.01.02	Fusibili	29
02.01.03	Interruttori	29
02.01.04	Prese e spine	30
02.02	Impianto di illuminazione	32
02.02.01	Lampade a ioduri metallici	33
02.02.02	Lampade a vapore di mercurio	33

IL TECNICO
ARCH. ANGELO MARONGIU

Comune di Serri
Provincia di Cagliari

PIANO DI MANUTENZIONE

**MANUALE DI
MANUTENZIONE**

(Articolo 40 D.P.R. 554/99)

OGGETTO: Restauro della chiesa di Santa Maria della Vittoria nel parco Archeologico di Serri

COMMITTENTE: Comune di Serri

Comune di Serri, 27/12/2010

IL TECNICO
ARCH. ANGELO
MARONGIU

Comune di:	Serri
Provincia di:	Cagliari
Oggetto:	Restauro della chiesa di Santa Maria della Vittoria nel parco Archeologico di Serri

Il contesto ambientale

Il santuario è localizzato sul ciglio S-O della "Giara" di Serri, altopiano basaltico al confine tra la Trexenta e il Sarcidano, nella Sardegna centro-meridionale.

Con le sue strutture e gli straordinari ex-voto bronzei, Santa Vittoria costituisce uno dei più importanti complessi cultuali della Sardegna nuragica. Esteso per più di 3 ettari, è difeso a S/S-O dal dirupo naturale e a N-O da una muraglia che segue il margine roccioso. La chiesa di Santa Maria della Vittoria si trova all'interno del complesso nuragico al quale si accede per via di percorsi pedonali con pavimentazione irregolare in pietra grezza locale, che collegano la chiesa con il parcheggio a servizio dell'area che dista da essa 650m.

Descrizione stato attuale

Sul luogo, in età bizantina VI-VII sec., fu edificata la chiesa di Santa Maria della Vittoria ed un cimitero. La chiesa fu riedificata in età giudicale nell'XI-XII secolo ad opera dei Monaci Vittorini di San Vittore di Marsiglia; nuove ristrutturazioni con ampliamenti e modifiche vennero poi effettuate nei secoli successivi fino alla seconda metà del 1800. Si presenta a pianta rettangolare coperta da due falde spioventi in legno sostenute da cinque capriate ormai deteriorate (di cui due più antiche in ginepro) ed era preceduta in facciata da un protiro di cui rimane lo spiccatto della muratura e un arco a tutto sesto. La facciata è semplice a capanna con porta di ingresso chiusa superiormente con arco a tutto sesto con conci squadrati a vista.

Internamente si articola, in una unica navata, residuo dell'antico impianto che si configurava probabilmente in tre navate. Infatti rimangono obliterati con muratura a secco, i quattro archi a tutto sesto che dividevano la navata centrale da quella laterale destra, di cui rimangono all'esterno tratti di muratura svettata. I quattro archi citati sono stati occlusi in due diversi periodi e lo si può notare dal fatto che il materiale utilizzato è stato posato con due tecniche differenti. La pavimentazione interna è composta da blocchi di pietra di forma irregolare, posate in modo da formare una piano di non facilmente percorribile.

Sul lato sinistro della chiesa sono visibili le tracce di una antica navata sinistra di cui sono stati rilevati il tracciato e lo spessore delle fondazioni in pietra.

I muri, in pietra sono intonacati all'interno e all'esterno; il muro portante di sinistra è verosimilmente realizzato in tempi recenti, forse dopo il crollo della teoria di archi simile a quella residua posta a destra dell'aula. Anche la muratura superiore posta a basamento della copertura è sicuramente recente in quanto sono visibili lesioni da cedimento e distacco dalla più antica muratura in pietra.

Descrizione stato futuro

Il progetto prevede la demolizione e rifacimento dell'attuale copertura in legno con manto in tegole di laterizio sostenute da uno strato resistente così composto:

-3 capriate in legno di castagno e 2 in ginepro da recuperare dall'esistente,

-travicelli e listelli di legno in castagno

-incannucciato

-strato di allettamento con malta di calce.

La parte residua della navata laterale destra verrà ristrutturata con la realizzazione di una nuova copertura con la stessa tipologia costruttiva dell'aula principale, ridefinendo uno spazio utile alle funzioni religiose. L'intervento prevede il mantenimento delle porzioni di muratura residua. Il pavimento verrà sistemato con una pulizia delle pietre esistenti. La monofora esistente sarà chiusa con una lastra in cristallo.

Le murature crollate verranno ricostruite con un intonaco a raso in modo tale da differenziarla storicamente da quella esistente.

Tutti i quattro archi posti sul lato destro dell'aula saranno riaperti al fine di mettere in comunicazione visiva e funzionale lo spazio ridefinito della navata laterale destra.

Le murature verranno risanate mediante la spicconatura dell'intonaco non coeso e ripristino di quello eroso dagli agenti atmosferici.

La facciata verrà restaurata lasciando a vista i conci che compongono l'arco in ingresso.

Il portone attuale in legno verrà sostituito con altro in legno con fasciature in acciaio Cor-ten.

Elenco dei Corpi d'Opera:

° 01 MURATURE e copertura

° 02 IMPIANTO ELETTRICO

Corpo d'Opera: 01

MURATURE e copertura

Unità Tecnologiche:

- ° 01.01 Coperture
- ° 01.02 Infissi esterni
- ° 01.03 Rivestimenti interni
- ° 01.04 Ripristino e consolidamento

Unità Tecnologica: 01.01

Coperture

Insieme degli elementi tecnici orizzontali o suborizzontali del sistema edilizio aventi funzione di separare gli spazi interni del sistema edilizio stesso dallo spazio esterno sovrastante. Esse si distinguono in base alla loro geometria e al tipo di struttura.

L'Unità Tecnologica è composta dai seguenti Elementi Manutenibili:

° 01.01.01 Strutture in legno

Elemento Manutenibile: 01.01.01

Strutture in legno

Unità Tecnologica: 01.01

Coperture

E' in genere costituita da elementi in legno di grossa e piccola orditura disposti a secondo della geometria e struttura della copertura. Le travi piene in legno vengono usate come orditura primaria per coperture a falde e sono integrate da un orditura secondaria di irrigidimento e di supporto del manto. In genere coprono luci fino a 6 metri. Altri sistemi di strutture in legno sono quelli a capriate, costituite da puntoni, catene, monaci e saettoni, dove il peso della copertura può essere affidato alle strutture perimetrali. La struttura di copertura ha la funzione dominante di reggere o portare il manto e di resistere ai carichi esterni.

REQUISITI E PRESTAZIONI (EM)

01.01.01.R01 Resistenza meccanica per struttura in legno

Classe di Requisiti: Di stabilità

Classe di Esigenza: Sicurezza

I materiali costituenti la struttura devono garantire una resistenza meccanica rispetto alle condizioni di carico (carichi concentrati e distribuiti) di progetto in modo da garantire la stabilità e la stabilità degli strati costituenti. Inoltre vanno considerate le caratteristiche e la densità dello strato di supporto che dovranno essere adeguate alle sollecitazioni e alla resistenza degli elementi di tenuta.

Prestazioni:

I materiali costituenti le strutture devono essere idonei a contrastare efficacemente il prodursi di rotture o deformazioni gravi sotto l'azione di sollecitazioni meccaniche in modo da assicurare la durata e la funzionalità nel tempo senza pregiudicare la sicurezza degli utenti. A tal fine si considerano le seguenti azioni: carichi dovuti al peso proprio e di esercizio (compreso quello di eventuali carichi sospesi), carichi presenti per operazioni di manutenzione quali pedonamento di addetti, sollecitazioni sismiche, carichi dovuti a dilatazioni termiche, assestamenti e deformazioni di strutture portanti. Eventuali cedimenti e deformazioni devono essere compensati da sistemi di giunzione e connessione anche tra elementi costituenti lo strato di protezione e tenuta.

Livello minimo della prestazione:

In relazione alla funzione strutturale, le caratteristiche delle coperture devono corrispondere a quelle prescritte dalle leggi e normative vigenti. In particolare la UNI EN 595 stabilisce i metodi di prova per la determinazione della resistenza del comportamento a deformazione delle capriate in legno.

ANOMALIE RISCONTRABILI

01.01.01.A01 Azzurratura

Colorazione del legno in seguito ad eccessi di umidità scavo o rigetto degli strati di pittura.

01.01.01.A02 Decolorazione

Alterazione cromatica della superficie.

01.01.01.A03 Deformazione

Variazione geometriche e morfologiche dei profili e degli elementi strutturali (travi e travetti in legno) accompagnati spesso dalla perdita delle caratteristiche meccaniche e non pienamente affidabili sul piano statico.

01.01.01.A04 Deformazioni e spostamenti

Deformazioni e spostamenti dovuti a cause esterne che alterano la normale configurazione dell'elemento.

01.01.01.A05 Deposito superficiale

Accumulo di pulviscolo atmosferico o di altri materiali estranei, di spessore variabile, poco coerente e poco aderente alla superficie del rivestimento.

01.01.01.A06 Disgregazione

Decoesione caratterizzata da distacco di granuli o cristalli sotto minime sollecitazioni meccaniche.

01.01.01.A07 Distacco

Disgregazione e distacco di parti notevoli del materiale che può manifestarsi anche mediante espulsione di elementi prefabbricati dalla loro sede.

01.01.01.A08 Macchie

Imbrattamento della superficie con sostanze macchianti in grado di aderire e penetrare nel materiale.

01.01.01.A09 Marciscenza

Degradazione che si manifesta con la formazione di masse scure polverulente dovuta ad umidità e alla scarsa ventilazione.

01.01.01.A10 Muffa

Si tratta di un fungo che tende a crescere sul legno in condizioni di messa in opera recente.

01.01.01.A11 Penetrazione di umidità

Comparsa di macchie di umidità dovute all'assorbimento di acqua.

01.01.01.A12 Perdita di materiale

Mancanza di parti e di piccoli elementi in seguito ad eventi traumatici.

01.01.01.A13 Polverizzazione

Decoesione che si manifesta con la caduta spontanea dei materiali sotto forma di polvere o granuli.

01.01.01.A14 Rigonfiamento

Variazione della sagoma che interessa l'intero spessore del materiale e che si manifesta soprattutto in elementi lastriformi. Ben riconoscibile essendo dato dal tipico andamento "a bolla" combinato all'azione della gravità.

CONTROLLI ESEGUIBILI DALL'UTENTE**01.01.01.C01 Controllo struttura**

Cadenza: ogni 12 mesi

Tipologia: Controllo a vista

Controllo del grado di usura delle parti in vista finalizzato alla ricerca di anomalie (presenza di umidità, marcescenza delle travi, riduzione o perdita delle caratteristiche di resistenza.

- Requisiti da verificare: 1) *Resistenza meccanica per struttura in legno.*
- Anomalie riscontrabili: 1) *Azzurratura;* 2) *Decolorazione;* 3) *Deformazione;* 4) *Deposito superficiale;* 5) *Disgregazione;* 6) *Distacco;* 7) *Marciscenza;* 8) *Macchie;* 9) *Muffa;* 10) *Penetrazione di umidità;* 11) *Perdita di materiale;* 12) *Polverizzazione;* 13) *Rigonfiamento.*

MANUTENZIONI ESEGUIBILI DA PERSONALE SPECIALIZZATO

01.01.01.I01 Ripristino protezione

Cadenza: ogni 2 anni

Ripristino delle parti in vista della protezione previa pulizia del legno, mediante rimozione della polvere e di altri depositi. Trattamento antitarlo ed antimuffa sulle parti in legno con applicazione a spruzzo o a pennello di protezione fungicida e resina sintetica.

01.01.01.I02 Ripristino serraggi bulloni e connessioni metalliche

Cadenza: ogni 2 anni


Ripristino e/o sostituzione degli elementi di connessione e verifica del corretto serraggio degli stessi e sostituzioni di quelli mancanti. Riparazione della protezione antiruggine degli elementi metallici mediante rimozione della ruggine ed applicazione di vernici protettive. Riparazione di eventuali corrosioni o fessurazioni mediante saldature in loco con elementi di raccordo.

01.01.01.I03 Sostituzione strutture lignee

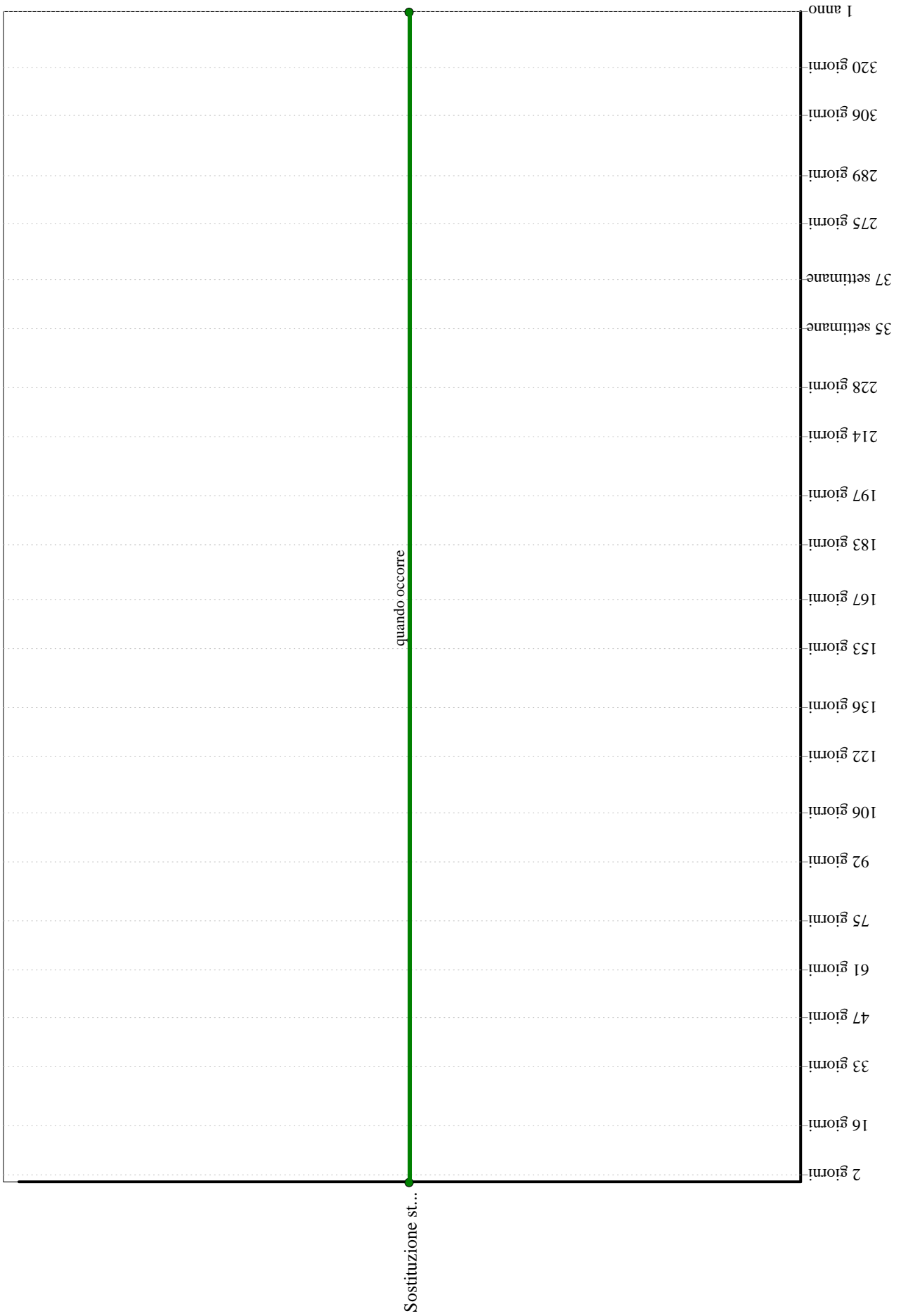
Cadenza: quando occorre

Sostituzione parziale o totale degli elementi di struttura degradati per infracidamento e/o riduzione della sezione. Ripristino degli elementi di copertura.

Strutture in legno - Controlli in 12 mesi



Strutture in legno - Interventi in 12 mesi



Unità Tecnologica: 01.02

Infissi esterni

Gli infissi esterni fanno parte del sistema chiusura del sistema tecnologico. Il loro scopo è quello di soddisfare i requisiti di benessere quindi di permettere l'illuminazione e la ventilazione naturale degli ambienti, garantendo inoltre le prestazioni di isolamento termico-acustico. Gli infissi offrono un'ampia gamma di tipologie diverse sia per materiale che per tipo di apertura.

REQUISITI E PRESTAZIONI (UT)

01.02.R01 Permeabilità all'aria

Classe di Requisiti: Termici ed igrotermici

Classe di Esigenza: Benessere

Gli infissi devono controllare il passaggio dell'aria a protezione degli ambienti interni e permettere la giusta ventilazione.

Prestazioni:

Gli infissi esterni verticali e le facciate continue devono essere realizzati in modo da ottenere, mediante guarnizioni, camere d'aria, ecc., la permeabilità all'aria indicata in progetto. Le prestazioni si misurano sulla classificazione basata sul confronto tra la permeabilità all'aria del campione sottoposto a prova riferito all'intera area, e la permeabilità all'aria riferita alla lunghezza dei lati apribili. In particolare si rimanda alle norme UNI EN 1026 e UNI EN 12207.

Livello minimo della prestazione:

I livelli prestazionali variano in funzione delle classi, della permeabilità all'aria di riferimento a 100 Pa misurata in m³/hm² e della pressione massima di prova misurata in Pa. Qualora siano impiegati infissi esterni verticali dotati di tamponamento trasparente isolante (con trasmittanza termica unitaria $U \leq 3,5 \text{ W/m} \cdot ^\circ\text{C}$), la classe di permeabilità all'aria non deve essere inferiore ad A2 secondo le norme UNI EN 1026, UNI EN 12519 e UNI EN 12207.

01.02.R02 Regolarità delle finiture

Classe di Requisiti: Visivi

Classe di Esigenza: Aspetto

Gli infissi devono avere gli strati superficiali in vista privi di difetti, e/o comunque esenti da caratteri che possano rendere difficile la lettura formale. Inoltre gli elementi dovranno combaciare tra di loro in modo idoneo senza comprometterne la loro funzionalità.

Prestazioni:

Gli infissi esterni verticali ed i relativi dispositivi di movimentazione e di manovra nonché quelli di oscuramento esterno, devono avere le finiture superficiali prive di rugosità, spigoli, ecc.. Gli elementi dei tamponamenti trasparenti inoltre devono essere privi di difetti e/o anomalie come, bolle, graffi, ecc. ed assicurare una perfetta visione e trasparenza ottica dall'interno verso l'esterno e viceversa. Più in particolare, i tamponamenti vetrati devono essere privi dei suddetti difetti e comunque corrispondere a quanto indicato dalla norma 7142, in relazione al tipo di vetro ed alle dimensioni della lastra usata. I giunti di collegamento degli infissi esterni verticali non devono presentare sconessioni di alcun tipo con le strutture adiacenti. Infine, la coloritura ed i rivestimenti superficiali degli infissi ottenuti attraverso processi di verniciatura, ossidazione anodica, trattamento elettrochimico, ecc., dovranno essere uniformi senza presentare alcun difetto di ripresa del colore o altre macchie visibili.

Livello minimo della prestazione:

Gli infissi esterni verticali non devono presentare finiture superficiali eccessivamente rugose, spigolose, cedevoli né tanto meno fessurazioni o screpolature superiore al 10% delle superfici totali.

01.02.R03 Resistenza agli agenti aggressivi

Classe di Requisiti: Protezione dagli agenti chimici ed organici

Classe di Esigenza: Sicurezza

Gli infissi non dovranno subire dissoluzioni o disgregazioni e mutamenti di aspetto a causa dell'azione di agenti aggressivi chimici.

Prestazioni:

Sotto l'azione degli agenti chimici normalmente presenti nell'ambiente, gli infissi esterni verticali, e gli eventuali dispositivi di schermatura e di oscurabilità, devono conservare inalterate le caratteristiche chimico-fisiche in modo da assicurare il rispetto dei limiti prestazionali relativi a tenuta dell'acqua e permeabilità dell'aria. Inoltre non devono manifestarsi, in conseguenza di attacco chimico, variazioni della planarità generale e locale, e il prodursi di scoloriture non uniformi accompagnate a macchie e/o difetti particolari.

Livello minimo della prestazione:

In particolare, tutti gli infissi esterni realizzati con materiale metallico come l'alluminio, leghe d'alluminio, acciaio, ecc., devono essere protetti con sistemi di verniciatura resistenti a processi di corrosione in nebbia salina, se ne sia previsto l'impiego in atmosfere aggressive (urbane, marine, ecc.) per tempo di 1000 ore, e per un tempo di almeno 500 ore, nel caso ne sia previsto l'impiego in atmosfere poco aggressive. L'ossidazione anodica, di spessore diverso, degli infissi in alluminio o delle leghe d'alluminio deve corrispondere ai valori riportati di seguito:

- ambiente interno - Spessore di ossido: $S \geq 5$ micron;
- ambiente rurale o urbano - Spessore di ossido: $S > 10$ micron;
- ambiente industriale o marino - Spessore di ossido: $S \geq 15$ micron;
- ambiente marino o inquinato - Spessore di ossido: $S > 20$ micron.

01.02.R04 Resistenza all'acqua

Classe di Requisiti: Protezione dagli agenti chimici ed organici

Classe di Esigenza: Sicurezza

Gli infissi a contatto con l'acqua, dovranno mantenere inalterate le proprie caratteristiche chimico-fisiche.

Prestazioni:

Gli infissi esterni verticali ed eventuali dispositivi di schermatura e di tenuta devono conservare inalterate le caratteristiche chimico-fisiche, funzionali, dimensionali, e di finitura superficiale, assicurando comunque il rispetto dei limiti prestazionali, qualora dovessero venire in contatto con acqua di origine diversa (meteorica, di condensa, di lavaggio, ecc.). In particolare non devono manifestarsi variazioni della planarità delle superfici, macchie o scoloriture non uniformi anche localizzate.

Livello minimo della prestazione:

Sugli infissi campione vanno eseguite delle prove atte alla verifica dei seguenti limiti prestazionali secondo la norma UNI EN 12208:

- Differenza di Pressione [Pa] = 0 - Durata della prova [minuti] 15;
- Differenza di Pressione [Pa] = 50 - Durata della prova [minuti] 5;
- Differenza di Pressione [Pa] = 100 - Durata della prova [minuti] 5;
- Differenza di Pressione [Pa] = 150 - Durata della prova [minuti] 5;
- Differenza di Pressione [Pa] = 200 - Durata della prova [minuti] 5;
- Differenza di Pressione [Pa] = 300 - Durata della prova [minuti] 5;
- Differenza di Pressione [Pa] = 500 - Durata della prova [minuti] 5.

01.02.R05 Tenuta all'acqua

Classe di Requisiti: Termici ed igrotermici

Classe di Esigenza: Benessere

Gli infissi devono essere realizzati in modo da impedire, o comunque limitare, alle acque meteoriche o di altra origine di penetrare negli ambienti interni.

Prestazioni:

In particolare è necessario che tutte le giunzioni di elementi disomogenei (fra davanzali, soglie, e traverse inferiori di finestre, o portafinestra) assicurino la tenuta all'acqua e permettano un veloce allontanamento dell'acqua piovana.

Livello minimo della prestazione:

I livelli minimi sono individuabili attraverso l'identificazione della classe di tenuta all'acqua in funzione della norma UNI EN 12208.

- Pressione di prova (P_{max} in Pa*) = -;
- Classificazione: Metodo di prova A = 0 - Metodo di prova B = 0;
- Specifiche: Nessun requisito;
- Pressione di prova (P_{max} in Pa*) = 0;
- Classificazione: Metodo di prova A = 1A - Metodo di prova B = 1B;
- Specifiche: Irrorazione per 15 min;
- Pressione di prova (P_{max} in Pa*) = 50;

Classificazione: Metodo di prova A = 2A - Metodo di prova B = 2B;

Specifiche: Come classe 1 ÷ 5 min;

- Pressione di prova (Pmax in Pa*) = 100;

Classificazione: Metodo di prova A = 3A - Metodo di prova B = 3B;

Specifiche: Come classe 2 ÷ 5 min;

- Pressione di prova (Pmax in Pa*) = 150;

Classificazione: Metodo di prova A = 4A - Metodo di prova B = 4B;

Specifiche: Come classe 3 ÷ 5 min;

- Pressione di prova (Pmax in Pa*) = 200;

Classificazione: Metodo di prova A = 5A - Metodo di prova B = 5B;

Specifiche: Come classe 4 ÷ 5 min;

- Pressione di prova (Pmax in Pa*) = 250;

Classificazione: Metodo di prova A = 6A - Metodo di prova B = 6B;

Specifiche: Come classe 5 ÷ 5 min;

- Pressione di prova (Pmax in Pa*) = 300;

Classificazione: Metodo di prova A = 7A - Metodo di prova B = 7B;

Specifiche: Come classe 6 ÷ 5 min;

- Pressione di prova (Pmax in Pa*) = 450;

Classificazione: Metodo di prova A = 8A - Metodo di prova B = -;

Specifiche: Come classe 7 ÷ 5 min;

- Pressione di prova (Pmax in Pa*) = 600;

Classificazione: Metodo di prova A = 9A - Metodo di prova B = -;

Specifiche: Come classe 8 ÷ 5 min;

- Pressione di prova (Pmax in Pa*) > 600;

Classificazione: Metodo di prova A = Exxx - Metodo di prova B = -;

Specifiche: Al di sopra di 600 Pa, con cadenza di 150 Pa, la durata di ciascuna fase deve essere di 50 min;

*dopo 15 min a pressione zero e 5 min alle fasi susseguenti.

Note = Il metodo A è indicato per prodotti pienamente esposti; il metodo B è adatto per prodotti parzialmente protetti.

01.02.R06 Pulibilità

Classe di Requisiti: Facilità d'intervento

Classe di Esigenza: Funzionalità

Gli infissi devono consentire la rimozione di sporcizia, depositi, macchie, ecc.

Prestazioni:

Le superfici degli infissi esterni verticali, siano esse opache o trasparenti, devono essere facilmente accessibili dall'utente e/o operatori per le operazioni di pulizia, sia dall'esterno che dall'interno. Per le facciate continue o comunque per infissi particolari dove è richiesto l'impiego di ditte specializzate per la pulizia bisogna comunque prevedere che queste siano idonee e comunque predisposte per l'esecuzione delle operazioni suddette. In ogni caso gli infissi esterni verticali e le facciate continue, dopo le normali operazioni di pulizia, effettuate mediante l'impiego di acqua e prodotti specifici, devono essere in grado di conservare le caratteristiche e prestazioni iniziali.

Livello minimo della prestazione:

Gli infissi devono essere accessibili ed inoltre è necessario che la loro altezza da terra sia inferiore a 200 cm e la larghezza delle ante non superiore ai 60 cm in modo da consentire le operazioni di pulizia rimanendo dall'interno.

01.02.R07 Isolamento acustico

Classe di Requisiti: Acustici

Classe di Esigenza: Benessere

E' l'attitudine a fornire un'idonea resistenza al passaggio dei rumori. Il livello di isolamento richiesto varia in funzione della tipologia e del tipo di attività svolta e in funzione della classe di destinazione d'uso del territorio.

Prestazioni:

I serramenti esterni devono assicurare all'interno dei locali un adeguato benessere. La classe di prestazione è correlata al livello di rumorosità esterno, in particolare alla zona di rumore di appartenenza.

D.P.C.M. 5.12.1997 (Determinazione dei requisiti acustici passivi degli edifici)

Tabella A (Classificazione degli ambienti abitativi)

- categoria A: edifici adibiti a residenza o assimilabili;
- categoria B: edifici adibiti ad uffici e assimilabili;
- categoria C: edifici adibiti ad alberghi, pensioni ed attività assimilabili;
- categoria D: edifici adibiti ad ospedali, cliniche, case di cura e assimilabili;
- categoria E: edifici adibiti ad attività scolastiche a tutti i livelli e assimilabili;
- categoria F: edifici adibiti ad attività ricreative o di culto o assimilabili;
- categoria G: edifici adibiti ad attività commerciali o assimilabili.

Tabella B (Requisiti acustici passivi degli edifici, dei loro componenti e degli impianti tecnologici)

- categoria D: $R_w(*) = 55 - D_{2m,nT,w} = 45 - L_{nw} = 58 - L_{ASmax} = 35 - L_{Aeq} = 25$.
 - categorie A e C: $R_w(*) = 50 - D_{2m,nT,w} = 40 - L_{nw} = 63 - L_{ASmax} = 35 - L_{Aeq} = 35$.
 - categoria E: $R_w(*) = 50 - D_{2m,nT,w} = 48 - L_{nw} = 58 - L_{ASmax} = 35 - L_{Aeq} = 25$.
 - categorie B, F e G: $R_w(*) = 50 - D_{2m,nT,w} = 42 - L_{nw} = 55 - L_{ASmax} = 35 - L_{Aeq} = 35$.
- (*) Valori di R_w riferiti a elementi di separazione tra due distinte unità immobiliari.

D.P.C.M. 1.3.1991 (Limiti massimi di immissione nelle sei zone acustiche, espressi come livello equivalente in dB(A))

- Classe I (Aree particolarmente protette) - Tempi: Diurno = 50; Notturmo = 40.
- Classe II (Aree prevalentemente residenziali) - Tempi: Diurno = 55; Notturmo = 45.
- Classe III (Aree di tipo misto) - Tempi: Diurno = 60; Notturmo = 50.
- Classe IV (Aree di intensa attività umana) - Tempi: Diurno = 65; Notturmo = 55.
- Classe V (Aree prevalentemente industriali) - Tempi: Diurno = 70; Notturmo = 60.
- Classe VI (Aree esclusivamente industriali) - Tempi: Diurno=70; Notturmo=70.

Valori limite di emissione L_{eq} in dB(A)

- Classe I (Aree particolarmente protette) - Tempi: Diurno (06.00-22.00) = 45; Notturmo(22.00-06.00) = 35.
- Classe II (Aree prevalentemente residenziali) - Tempi: Diurno (06.00-22.00) = 50; Notturmo (22.00-06.00) = 40.
- Classe III (Aree di tipo misto) - Tempi: Diurno (06.00-22.00) = 55; Notturmo (22.00-06.00) = 45.
- Classe IV (Aree di intensa attività umana) - Tempi: Diurno (06.00-22.00) = 60; Notturmo (22.00-06.00) = 50.
- Classe V (Aree prevalentemente industriali) - Tempi: Diurno (06.00-22.00) = 65; Notturmo (22.00-06.00) = 55.
- Classe VI (Aree esclusivamente industriali) - Tempi: Diurno (06.00-22.00) = 65; Notturmo (22.00-06.00) = 65.

Valori di qualità L_{eq} in dB(A)

- Classe I (Aree particolarmente protette) - Tempi: Diurno (06.00-22.00) = 47; Notturmo (22.00-06.00) = 37.
- Classe II (Aree prevalentemente residenziali) - Tempi: Diurno (06.00-22.00) = 52; Notturmo (22.00-06.00) = 42.
- Classe III (Aree di tipo misto) - Tempi: Diurno (06.00-22.00) = 57; Notturmo (22.00-06.00) = 47.
- Classe IV (Aree di intensa attività umana) - Tempi: Diurno (06.00-22.00) = 62; Notturmo (22.00-06.00) = 52.
- Classe V (Aree prevalentemente industriali) - Tempi: Diurno (06.00-22.00) = 67; Notturmo (22.00-06.00) = 57.
- Classe VI (Aree esclusivamente industriali) - Tempi: Diurno (06.00-22.00) = 70; Notturmo (22.00-06.00) = 70.

Livello minimo della prestazione:

In relazione alla destinazione degli ambienti e alla rumorosità della zona di ubicazione i serramenti esterni sono classificati secondo i seguenti parametri:

- classe R1 se $20 \leq R_w \leq 27$ dB(A);
- classe R2 se $27 \leq R_w \leq 35$ dB(A);
- classe R3 se $R_w > 35$ dB(A).

01.02.R08 Isolamento termico

Classe di Requisiti: Termici ed igrotermici

Classe di Esigenza: Benessere

Gli infissi dovranno avere la capacità di limitare le perdite di calore. Al requisito concorrono tutti gli elementi che ne fanno parte.

Prestazioni:

Le prestazioni relative all'isolamento termico di un infisso esterno verticale vengono valutate in base ai valori della trasmittanza termica unitaria U, relativa all'intero infisso, che tiene conto delle dispersioni termiche eventualmente verificatesi attraverso i componenti trasparenti ed opachi dei serramenti. E' opportuno comunque prevedere l'utilizzo di telai metallici realizzati con taglio termico.

Livello minimo della prestazione:

Pur non stabilendo specifici limiti prestazionali per i singoli infissi ai fini del contenimento delle dispersioni, è opportuno comunque che i valori della trasmittanza termica unitaria U siano tali da contribuire al contenimento del coefficiente volumico di dispersione C_d riferito all'intero edificio e quello dei singoli locali nei limiti previsti dalle leggi e normative vigenti.

01.02.R09 Resistenza agli urti

Classe di Requisiti: Di stabilità

Classe di Esigenza: Sicurezza

Gli infissi dovranno essere in grado di sopportare urti (definiti dall'energia cinetica di urti-tipo o convenzionali di corpi duri, come di oggetti scagliati, o molli, come il peso di un corpo che cade) che non debbono compromettere la stabilità degli stessi; né provocare il distacco di elementi o frammenti pericolosi a carico degli utenti.

Prestazioni:

Sotto l'azione degli urti gli infissi devono conservare la loro integrità strutturale; non devono prodursi sconnessioni né deformazioni sensibili dei collegamenti tra gli infissi e la relativa struttura muraria; non devono verificarsi sfondamenti né fuoriuscite di parti o componenti; non devono prodursi frammenti o cadute di elementi che possano causare ferite accidentali alle persone che si possono trovare all'interno o all'esterno. Tutti i componenti degli infissi esterni verticali devono risultare sicuri nel caso d'urto accidentale dell'utenza. Gli elementi costituenti dei telai fissi e mobili, delle maniglie, dei pannelli, delle cerniere, delle cremonesi, ecc. non devono presentare parti taglienti o appuntite né spigoli pronunciati.

Livello minimo della prestazione:

Gli infissi esterni verticali, ad esclusione degli elementi di tamponamento, devono resistere all'azione di urti esterni ed interni realizzati secondo con le modalità indicate di seguito:

- Tipo di infisso: Porta esterna:
Corpo d'urto: duro - Massa del corpo [Kg]: 0,5;
Energia d'urto applicata [J]: faccia esterna = 3,75 - faccia interna = 3,75
- Corpo d'urto: molle - Massa del corpo [Kg]: 30;
Energia d'urto applicata [J]: faccia esterna = 240 - faccia interna = 240
- Tipo di infisso: Finestra:
Corpo d'urto: molle - Massa del corpo [Kg]: 50;
Energia d'urto applicata [J]: faccia esterna = 900 - faccia interna = 900
- Tipo di infisso: Portafinestra:
Corpo d'urto: molle - Massa del corpo [Kg]: 50;
Energia d'urto applicata [J]: faccia esterna = 700 - faccia interna = 700
- Tipo di infisso: Facciata continua:
Corpo d'urto: duro - Massa del corpo [Kg]: 1;
Energia d'urto applicata [J]: faccia esterna = 6 - faccia interna = -
- Tipo di infisso: Elementi pieni:
Corpo d'urto: molle - Massa del corpo [Kg]: 50;
Energia d'urto applicata [J]: faccia esterna = 700 - faccia interna = -.

01.02.R10 Resistenza al vento

Classe di Requisiti: Di stabilità

Classe di Esigenza: Sicurezza

Gli infissi debbono resistere alle azioni e depressioni del vento in modo da garantire la sicurezza degli utenti e assicurare la durata e la funzionalità nel tempo. Inoltre essi devono sopportare l'azione del vento senza compromettere la funzionalità degli elementi che li costituiscono.

Prestazioni:

Gli infissi esterni verticali e le facciate continue devono essere idonei a resistere all'azione del vento in modo tale da assicurare la durata e la funzionalità nel tempo e garantire inoltre la sicurezza dell'utenza. Gli infissi devono essere in grado di sopportare il flusso del vento e i suoi effetti (turbolenze, sbattimenti, vibrazioni, ecc.). L'azione del vento da considerare è quella prevista dal D.M. 14.1.2008, tenendo conto dell'altezza di installazione dell'infisso e del tipo di esposizione. Gli infissi esterni sottoposti alle sollecitazioni del vento dovranno: presentare una deformazione ammissibile, conservare le proprietà e consentire la sicurezza agli utenti.

Livello minimo della prestazione:

I livelli minimi variano in funzione di prove di laboratorio basate nella misurazione della differenza di pressioni, riprodotte convenzionalmente in condizioni di sovrappressione e in depressione secondo la UNI EN 12210 e UNI EN 12211.

01.02.R11 Resistenza a manovre false e violente

Classe di Requisiti: Sicurezza d'uso

Classe di Esigenza: Sicurezza

L'attitudine a contrastare efficacemente il prodursi di rotture o deformazioni sotto l'azione di sollecitazioni derivanti da manovre false e violente.

Prestazioni:

Gli infissi esterni verticali, compresi gli organi di movimentazione e gli eventuali elementi di schermatura e/o oscurabilità, devono conservare inalterate le proprie caratteristiche meccaniche e dimensionali se sottoposti ad azioni derivanti da manovre errate e/o violente.

Livello minimo della prestazione:

Gli sforzi per le manovre di apertura e chiusura degli infissi e dei relativi organi di manovra devono essere contenuti entro i limiti qui descritti.

A) Infissi con ante ruotanti intorno ad un asse verticale o orizzontale.

- Sforzi per le operazioni di chiusura ed apertura degli organi di manovra. Le grandezze applicate sugli organi di manovra per le operazioni di chiusura e apertura identificate nella forza F e il momento M devono essere contenute entro i limiti: $F \leq 100 \text{ N}$ e $M \leq 10 \text{ Nm}$

- Sforzi per le operazioni di movimentazione delle ante. La forza F utile al movimento di un'anta chiusa, con organo di manovra non bloccato, deve essere contenuta entro limiti: $F \leq 80 \text{ N}$ per anta con asse di rotazione laterale con apertura a vasistas, $30 \text{ N} \leq F \leq 80 \text{ N}$ per anta con asse di rotazione verticale con apertura girevole, $F \leq 80 \text{ N}$ per anta, con una maniglia, con asse di rotazione orizzontale con apertura a bilico e $F \leq 130 \text{ N}$ per anta, con due maniglie, con asse di rotazione orizzontale con apertura a bilico;

B) Infissi con ante apribili per traslazione con movimento verticale od orizzontale.

- Sforzi per le operazioni di chiusura ed apertura degli organi di manovra. La forza F da applicarsi sull'organo di manovra per le operazioni di chiusura e di apertura, deve essere contenuta entro i 50 N.

- Sforzi per le operazioni di spostamento delle ante. La forza F utile al movimento di un'anta chiusa, con organo di manovra non bloccato, deve essere contenuta entro limiti: $F \leq 60 \text{ N}$ per anta di finestra con movimento a traslazione orizzontale ed apertura scorrevole, $F \leq 100 \text{ N}$ per anta di porta o di portafinestra a traslazione orizzontale ed apertura scorrevole e $F \leq 100 \text{ N}$ per anta a traslazione verticale ed apertura a saliscendi.

C) Infissi con apertura basculante

- Sforzi per le operazioni di chiusura e di apertura degli organi di manovra. Le grandezze applicate sugli organi di manovra per le operazioni di chiusura e apertura identificate nella forza F e il momento M devono essere contenute entro i limiti: $F \leq 100 \text{ N}$ e $M \leq 10 \text{ Nm}$.

- Sforzi per le operazioni di messa in movimento delle ante. Nelle condizioni con anta chiusa ed organo di manovra non bloccato, la caduta da un'altezza 20 cm di una massa di 5 kg a sua volta collegata all'organo di manovra deve mettere in movimento l'anta stessa.

- Sforzi per le operazioni di spostamento delle ante. La forza F da applicarsi sull'organo di manovra per le operazioni di chiusura e di apertura, deve essere contenuta entro i 60 N.

D) Infissi con apertura a pantografo

- Sforzi per le operazioni di chiusura e di apertura degli organi di manovra. Le grandezze applicate sugli organi di manovra per le operazioni di chiusura e apertura identificate nella forza F e il momento M devono essere contenute entro i limiti: $F \leq 100 \text{ N}$ e $M \leq 10 \text{ Nm}$.

- Sforzi per le operazioni di messa in movimento delle ante. La forza F utile al movimento di un'anta chiusa, con organo di manovra non bloccato, deve essere contenuta entro limiti: $F \leq 150 \text{ N}$

- Sforzi per le operazioni di spostamento delle ante. La forza F utile al movimento di un'anta dalla posizione di chiusura a quella di apertura e viceversa, con organo di manovra non bloccato, deve essere contenuta entro limiti: $F \leq 100 \text{ N}$

E) Infissi con apertura a fisarmonica

- Sforzi per le operazioni di chiusura e di apertura degli organi di manovra. Le grandezze applicate sugli organi di manovra per le operazioni di chiusura e apertura identificate nella forza F e il momento M devono essere contenute entro i limiti: $F \leq 100 \text{ N}$ e $M \leq 10 \text{ Nm}$

- Sforzi per le operazioni di messa in movimento delle ante. La forza F , da applicare con azione parallela al piano dell'infisso, utile al movimento di un'anta chiusa, con organo di manovra non bloccato, deve essere contenuta entro limiti: $F \leq 80 \text{ N}$

- Sforzi per le operazioni di spostamento delle ante. La forza F utile al movimento di un'anta dalla posizione di chiusura a quella di apertura e viceversa, con organo di manovra non bloccato, deve essere contenuta entro limiti: $F \leq 80 \text{ N}$ per anta di finestra e $F \leq 120 \text{ N}$ per anta di porta o portafinestra.

F) Dispositivi di sollevamento

I dispositivi di movimentazione e sollevamento di persiane o avvolgibili devono essere realizzati in modo da assicurare che la forza manuale necessaria per il sollevamento degli stessi tramite corde e/o cinghie, non vada oltre il valore di 150 N.

01.02.R12 (Attitudine al) controllo della condensazione superficiale

Classe di Requisiti: Termici ed igrotermici

Classe di Esigenza: Benessere

Gli infissi devono essere realizzati in modo da evitare la formazione di condensazione sulla superficie degli elementi.

Prestazioni:

Gli infissi devono essere realizzati in modo da evitare fenomeni di condensazione interstiziale all'interno dei telai e comunque in maniera tale che l'acqua di condensa non arrechi danni o deterioramenti permanenti. Inoltre i vetri camera devono essere realizzati con camera adeguatamente sigillata e riempita di aria secca.

Livello minimo della prestazione:

Gli infissi esterni verticali se provvisti di sistema di raccolta e smaltimento di acqua da condensa, dovranno conservare una temperatura superficiale Tsi, su tutte le parti interne, sia esse opache che trasparenti, non inferiore ai valori riportati di seguito, nelle condizioni che la temperatura dell'aria esterna sia pari a quella di progetto riferita al luogo di ubicazione dell'alloggio: $S < 1,25$ - Tsi = 1, $1,25 \leq S < 1,35$ - Tsi = 2, $1,35 \leq S < 1,50$ - Tsi = 3, $1,50 \leq S < 1,60$ - Tsi = 4, $1,60 \leq S < 1,80$ - Tsi = 5, $1,80 \leq S < 2,10$ - Tsi = 6, $2,10 \leq S < 2,40$ - Tsi = 7, $2,40 \leq S < 2,80$ - Tsi = 8, $2,80 \leq S < 3,50$ - Tsi = 9, $3,50 \leq S < 4,50$ - Tsi = 10, $4,50 \leq S < 6,00$ - Tsi = 11, $6,00 \leq S < 9,00$ - Tsi = 12, $9,00 \leq S < 12,00$ - Tsi = 13, $S \geq 12,00$ - Tsi = 14. Dove S è la superficie dell'infisso in m² e Tsi è la temperatura superficiale in °C

L'Unità Tecnologica è composta dai seguenti Elementi Manutenibili:

° 01.02.01 Serramenti in legno

Elemento Manutenibile: 01.02.01

Serramenti in legno

Unità Tecnologica: 01.02

Infissi esterni

I serramenti in legno sono distinti in base alla realizzazione dei telai in legno di elevata qualità con struttura interna priva di difetti, piccoli nodi, fibra diritta. Le specie legnose più utilizzate sono l'abete, il pino, il douglas, il pitch-pine, ecc..

REQUISITI E PRESTAZIONI (EM)

01.02.01.R01 Resistenza agli attacchi biologici

Classe di Requisiti: Protezione dagli agenti chimici ed organici

Classe di Esigenza: Sicurezza

Gli infissi a seguito della presenza di organismi viventi (animali, vegetali, microrganismi) non dovranno subire riduzioni di prestazioni.

Prestazioni:

I materiali costituenti gli infissi non devono permettere lo sviluppo di agenti biologici come funghi, larve di insetto, muffe, radici e microrganismi in genere, in particolar modo se impiegati in locali umidi. Devono inoltre resistere all'attacco di eventuali roditori e consentire un'agevole pulizia delle superfici.

Livello minimo della prestazione:

I preservanti con i quali vengono trattati i materiali in legno devono avere una soglia di efficacia non inferiore al 40% di quella iniziale.

ANOMALIE RISCONTRABILI

01.02.01.A01 Alterazione cromatica

Alterazione che si può manifestare attraverso la variazione di uno o più parametri che definiscono il colore: tinta, chiarezza, saturazione. Può evidenziarsi in modo localizzato o in zone più ampie diversamente a secondo delle condizioni.

01.02.01.A02 Alveolizzazione

Degradazione che si manifesta con la formazione di alveoli, di forme e dimensioni variabili, provocati da insetti. Con il passare del tempo possono provocare una diminuzione della sezione resistente.

01.02.01.A03 Attacco biologico

Attacco biologico di funghi e batteri con marciscenza e disgregazione delle parti in legno.

01.02.01.A04 Attacco da insetti xilofagi

Attacco da insetti xilofagi con disgregazione delle parti in legno.

01.02.01.A05 Bolla

Rigonfiamento della pellicola causato spesso da eccessiva temperatura.

01.02.01.A06 Condensa superficiale

Formazione di condensa sulle superfici interne dei telai in prossimità di ponti termici.

01.02.01.A07 Corrosione

Decadimento dei materiali metallici a causa della combinazione con sostanze presenti nell'ambiente (ossigeno, acqua, anidride carbonica, ecc.).

01.02.01.A08 Deformazione

Variazione geometriche e morfologiche dei profili e degli elementi di tamponamento per fenomeni di ritiro quali imbarcamento, svergolamento, ondulazione.

01.02.01.A09 Degrado degli organi di manovra

Degrado degli organi di manovra a causa di processi di ossidazione delle parti metalliche ed in particolare di quelle di manovra. Deformazione e relativa difficoltà di movimentazione degli organi di apertura-chiusura.

01.02.01.A10 Degrado dei sigillanti

Distacco dei materiali sigillanti, perdita di elasticità e loro fessurazione.

01.02.01.A11 Degrado delle guarnizioni

Distacchi delle guarnizioni, perdita di elasticità e loro fessurazione.

01.02.01.A12 Deposito superficiale

Accumulo di pulviscolo atmosferico o di altri materiali estranei quali: microrganismi, residui organici, ecc. di spessore variabile, poco coerente e poco aderente al materiale sottostante.

01.02.01.A13 Distacco

Distacco di due o più strati di un pannello per insufficiente adesione delle parti.

01.02.01.A14 Fessurazioni

Formazione di soluzioni di continuità nel materiale con distacco macroscopico delle parti.

01.02.01.A15 Frantumazione

Riduzione della lastra di vetro in frammenti per cause traumatiche.

01.02.01.A16 Fratturazione

Formazione di soluzioni di continuità nel materiale con o senza spostamento delle parti.

01.02.01.A17 Incrostazione

Deposito a strati molto aderente al substrato composto generalmente da sostanze inorganiche o di natura biologica.

01.02.01.A18 Infracidamento

Degradazione che si manifesta con la formazione di masse scure polverulente dovuta ad umidità e alla scarsa ventilazione.

01.02.01.A19 Lesione

Degradazione che si manifesta in seguito ad eventi traumatici con effetti di soluzione di continuità con o senza distacco tra le parti.

01.02.01.A20 Macchie

Pigmentazione accidentale e localizzata della superficie.

01.02.01.A21 Non ortogonalità

La ortogonalità dei telai mobili rispetto a quelli fissi dovuta generalmente per la mancanza di registrazione periodica dei fissaggi.

01.02.01.A22 Patina

Variazione del colore originario del materiale per alterazione della superficie dei materiali per fenomeni non legati a degradazione.

01.02.01.A23 Perdita di lucentezza

Opacizzazione del legno.

01.02.01.A24 Perdita di materiale

Mancanza di parti e di piccoli elementi in seguito ad eventi traumatici.

01.02.01.A25 Perdita trasparenza

Perdita di trasparenza ed aumento della fragilità del vetro a causa dell'azione di agenti esterni.

01.02.01.A26 Rottura degli organi di manovra

Rottura degli elementi di manovra con distacco dalle sedi originarie di maniglie, cerniere, aste, ed altri meccanismi.

01.02.01.A27 Scagliatura, screpolatura

Distacco totale o parziale di parti della pellicola dette scaglie che avviene in prossimità di scollaggi o soluzioni di continuità.

01.02.01.A28 Scollaggi della pellicola

Mancanza di aderenza della pellicola al substrato per cause diverse e successiva scagliatura.

CONTROLLI ESEGUIBILI DALL'UTENTE

01.02.01.C01 Controllo deterioramento legno

Cadenza: ogni 6 mesi

Tipologia: Controllo a vista

Controllo dello stato di deterioramento del legno relativo a controtelai, telai e sportelli e ricerca delle cause possibili quali presenza di umidità, attacco biologico, presenza di insetti. Controllo grado di usura delle parti in vista.

- Requisiti da verificare: 1) *Permeabilità all'aria*; 2) *Regolarità delle finiture*; 3) *Resistenza agli agenti aggressivi*; 4) *Resistenza agli attacchi biologici*; 5) *Resistenza all'acqua*; 6) *Tenuta all'acqua*.
- Anomalie riscontrabili: 1) *Alterazione cromatica*; 2) *Attacco biologico*; 3) *Attacco da insetti xilofagi*; 4) *Bolla*; 5) *Deformazione*; 6) *Infracidamento*; 7) *Scagliatura, screpolatura*; 8) *Scollaggi della pellicola*.

01.02.01.C02 Controllo frangisole

Cadenza: ogni 12 mesi

Tipologia: Controllo a vista

Controllo funzionalità degli organi di manovra e delle parti in vista.

- Anomalie riscontrabili: 1) *Non ortogonalità*.

01.02.01.C03 Controllo generale

Cadenza: ogni 12 mesi

Tipologia: Controllo a vista

Controllo delle finiture e dello strato di protezione superficiale, controllo dei giochi e planarità delle parti.

- Requisiti da verificare: 1) *Permeabilità all'aria*; 2) *Regolarità delle finiture*; 3) *Pulibilità*; 4) *Tenuta all'acqua*.
- Anomalie riscontrabili: 1) *Alterazione cromatica*; 2) *Alveolizzazione*; 3) *Bolla*; 4) *Corrosione*; 5) *Deformazione*; 6) *Deposito superficiale*; 7) *Distacco*; 8) *Frantumazione*; 9) *Fratturazione*; 10) *Incrostazione*; 11) *Infracidamento*; 12) *Lesione*; 13) *Macchie*; 14) *Non ortogonalità*; 15) *Patina*; 16) *Perdita di lucentezza*; 17) *Perdita di materiale*; 18) *Perdita trasparenza*; 19) *Scagliatura, screpolatura*; 20) *Scollaggi della pellicola*.

01.02.01.C05 Controllo guide di scorrimento

Cadenza: ogni 12 mesi

Tipologia: Controllo a vista

Controllo della loro funzionalità.

- Requisiti da verificare: 1) *Permeabilità all'aria*; 2) *Pulibilità*; 3) *Tenuta all'acqua*.
- Anomalie riscontrabili: 1) *Deformazione*; 2) *Non ortogonalità*.

01.02.01.C06 Controllo maniglia

Cadenza: ogni 12 mesi

Tipologia: Controllo a vista

Controllo del corretto funzionamento.

- Requisiti da verificare: 1) *Resistenza a manovre false e violente*.
- Anomalie riscontrabili: 1) *Non ortogonalità*.

01.02.01.C07 Controllo organi di movimentazione

Cadenza: ogni 12 mesi

Tipologia: Controllo a vista

Controllo dell'efficacia delle cerniere e della perfetta chiusura dell'anta col telaio fisso. Controllo degli organi di serraggio con finestra aperta e controllo dei movimenti delle aste di chiusure.

- Requisiti da verificare: 1) *Permeabilità all'aria*; 2) *Regolarità delle finiture*; 3) *Tenuta all'acqua*.
- Anomalie riscontrabili: 1) *Deformazione*; 2) *Degrado degli organi di manovra*; 3) *Non ortogonalità*; 4) *Rottura degli organi di manovra*.

01.02.01.C08 Controllo persiane

Cadenza: ogni 6 anni

Tipologia: Controllo a vista

Controllo dello stato di conservazione e di deterioramento del legno e ricerca delle cause possibili quali presenza di umidità, attacco biologico, presenza di insetti e comunque del grado di usura delle parti in vista. Controllo delle cerniere e dei fissaggi alla parete.

- Requisiti da verificare: 1) *Permeabilità all'aria*; 2) *Regolarità delle finiture*; 3) *Resistenza agli agenti aggressivi*; 4) *Resistenza agli attacchi biologici*; 5) *Resistenza all'acqua*; 6) *Tenuta all'acqua*.
- Anomalie riscontrabili: 1) *Deformazione*; 2) *Infracidamento*; 3) *Scagliatura, screpolatura*; 4) *Scollaggi della pellicola*.

01.02.01.C09 Controllo persiane avvolgibili di legno

Cadenza: ogni 12 mesi

Tipologia: Controllo a vista

Controllo funzionalità degli organi di manovra e delle parti in vista. Controllo degli strati protettivi superficiali.

- Requisiti da verificare: 1) *Pulibilità*; 2) *Regolarità delle finiture*; 3) *Resistenza a manovre false e violente*.
- Anomalie riscontrabili: 1) *Alterazione cromatica*; 2) *Deformazione*; 3) *Non ortogonalità*.

01.02.01.C11 Controllo serrature*Cadenza: ogni 12 mesi**Tipologia: Controllo a vista*

Controllo della loro funzionalità.

- Requisiti da verificare: 1) *Resistenza a manovre false e violente.*
- Anomalie riscontrabili: 1) *Corrosione;* 2) *Non ortogonalità.*

01.02.01.C14 Controllo vetri*Cadenza: ogni 6 mesi**Tipologia: Controllo a vista*

Controllo uniformità dei vetri e delle sigillature vetro-telaio. Controllare la presenza di depositi o sporco. Verifica di assenza di anomalie e/o difetti (rottura, depositi, macchie, ecc.).

- Requisiti da verificare: 1) *Isolamento acustico;* 2) *Isolamento termico;* 3) *Permeabilità all'aria;* 4) *Pulibilità;* 5) *Resistenza agli urti;* 6) *Resistenza al vento;* 7) *Tenuta all'acqua.*
- Anomalie riscontrabili: 1) *Condensa superficiale;* 2) *Deposito superficiale;* 3) *Frantumazione;* 4) *Macchie;* 5) *Perdita trasparenza.*

CONTROLLI ESEGUIBILI DA PERSONALE SPECIALIZZATO**01.02.01.C04 Controllo guarnizioni di tenuta***Cadenza: ogni 12 mesi**Tipologia: Controllo a vista*

Controllo dell'efficacia delle guarnizioni. Controllo dell'adesione delle guarnizioni ai profili di contatto dei telai. Controllo del corretto inserimento nelle proprie sedi delle guarnizioni. Controllo dell'elasticità delle guarnizioni.

- Requisiti da verificare: 1) *Isolamento acustico;* 2) *Isolamento termico;* 3) *Permeabilità all'aria;* 4) *Regolarità delle finiture;* 5) *Resistenza agli urti;* 6) *Resistenza al vento;* 7) *Tenuta all'acqua.*
- Anomalie riscontrabili: 1) *Deformazione;* 2) *Distacco;* 3) *Non ortogonalità.*

01.02.01.C10 Controllo persiane avvolgibili in plastica*Cadenza: ogni 12 mesi**Tipologia: Controllo a vista*

Controllo funzionalità degli organi di manovra e delle parti in vista.

- Requisiti da verificare: 1) *Pulibilità;* 2) *Regolarità delle finiture;* 3) *Resistenza a manovre false e violente.*
- Anomalie riscontrabili: 1) *Alterazione cromatica;* 2) *Deformazione;* 3) *Non ortogonalità.*

01.02.01.C12 Controllo telai fissi*Cadenza: ogni 12 mesi**Tipologia: Controllo a vista*

Controllo delle asole di drenaggio e del sistema di drenaggio. Controllo dell'ortogonalità dei telai. Controllo del fissaggio del telaio al vano ed al controtelaio al muro e dei blocchetti di regolazione.

- Requisiti da verificare: 1) *(Attitudine al) controllo della condensazione superficiale;* 2) *Permeabilità all'aria;* 3) *Regolarità delle finiture;* 4) *Tenuta all'acqua.*
- Anomalie riscontrabili: 1) *Condensa superficiale;* 2) *Deformazione;* 3) *Non ortogonalità.*

01.02.01.C13 Controllo telai mobili

Cadenza: ogni 12 mesi

Tipologia: Controllo a vista

Controllo dell'ortogonalità dell'anta e dei cavallotti di unione dei profilati dell'anta.

- Requisiti da verificare: 1) *Permeabilità all'aria*; 2) *Regolarità delle finiture*; 3) *Tenuta all'acqua*.
- Anomalie riscontrabili: 1) *Condensa superficiale*; 2) *Non ortogonalità*.

MANUTENZIONI ESEGUIBILI DALL'UTENTE

01.02.01.I01 Lubrificazione serrature e cerniere

Cadenza: ogni 6 anni

Lubrificazione ed ingrassaggio delle serrature e cerniere con prodotti siliconici, verifica del corretto funzionamento.

01.02.01.I02 Pulizia delle guide di scorrimento

Cadenza: ogni 6 mesi

Pulizia dei residui organici che possono compromettere la funzionalità delle guide di scorrimento.

01.02.01.I03 Pulizia frangisole

Cadenza: quando occorre

Pulizia e rimozione dello sporco e dei depositi superficiali con detergenti idonei.

01.02.01.I04 Pulizia guarnizioni di tenuta

Cadenza: ogni 12 mesi

Pulizia dei residui e depositi che ne possono pregiudicare il buon funzionamento con detergenti non aggressivi.

01.02.01.I05 Pulizia organi di movimentazione

Cadenza: quando occorre

Pulizia degli organi di movimentazione tramite detergenti comuni.

01.02.01.I06 Pulizia telai fissi

Cadenza: ogni 6 mesi

Pulizia dei residui organici che possono provocare l'otturazione delle asole, dei canali di drenaggio, dei fori, delle battute. Pulizia del telaio fisso con detergenti non aggressivi.

01.02.01.I07 Pulizia telai mobili

Cadenza: ogni 12 mesi

Pulizia dei telai mobili con detergenti non aggressivi.

01.02.01.I08 Pulizia telai persiane

Cadenza: quando occorre

Pulizia dei telai con detergenti non aggressivi.

01.02.01.I09 Pulizia vetri

Cadenza: quando occorre

Pulizia e rimozione dello sporco e dei depositi superficiali con detergenti idonei.

01.02.01.I10 Registrazione maniglia

Cadenza: ogni 6 mesi

Registrazione e lubrificazione della maniglia, delle viti e degli accessori di manovra apertura-chiusura.

MANUTENZIONI ESEGUIBILI DA PERSONALE SPECIALIZZATO

01.02.01.I11 Regolazione guarnizioni di tenuta

Cadenza: ogni 3 anni

Regolazione e riposizionamento delle guarnizioni di tenuta.

01.02.01.I12 Regolazione organi di movimentazione

Cadenza: ogni 3 anni

Regolazione delle cerniere e della perfetta chiusura dell'anta col telaio fisso. Riposizionamento tramite scorrimento nelle apposite sedi delle cerniere.

01.02.01.I13 Regolazione telai fissi

Cadenza: ogni 3 anni

Regolazione di ortogonalità del telaio fisso tramite cacciavite sui blocchetti di regolazione e relativo fissaggio. La verifica dell'ortogonalità sarà effettuata mediante l'impiego di livella torica.

01.02.01.I14 Ripristino fissaggi telai fissi

Cadenza: ogni 3 anni

Ripristino fissaggi dei telai al vano e al controtelaio al muro e riattivazione del fissaggio dei blocchetti di regolazione e fissaggio tramite cacciavite.

01.02.01.I15 Ripristino ortogonalità telai mobili

Cadenza: ogni 12 mesi

Ripristino dell'ortogonalità delle ante e fissaggio dei cavallotti di unione dei profilati dell'anta.

01.02.01.I16 Ripristino protezione verniciatura infissi

Cadenza: ogni 2 anni

Ripristino della protezione di verniciatura previa asportazione del vecchio strato per mezzo di carte abrasive leggere ed otturazione con stucco per legno di eventuali fessurazioni. Applicazione di uno strato impregnante e rinnovo, a pennello, dello strato protettivo con l'impiego di prodotti idonei al tipo di legno.

01.02.01.I17 Ripristino protezione verniciatura persiane

Cadenza: ogni 2 anni

Ripristino della protezione di verniciatura previa asportazione del vecchio strato per mezzo di carte abrasive leggere ed otturazione con stucco per legno di eventuali fessurazioni. Applicazione di uno strato impregnante e rinnovo, a pennello, dello strato protettivo con l'impiego di prodotti idonei al tipo di legno.

01.02.01.I18 Sostituzione cinghie avvolgibili

Cadenza: quando occorre

Sostituzione delle cinghie avvolgibili, verifica dei meccanismi di funzionamento quali rulli avvolgitori e lubrificazione degli snodi.

01.02.01.I19 Sostituzione frangisole

Cadenza: quando occorre

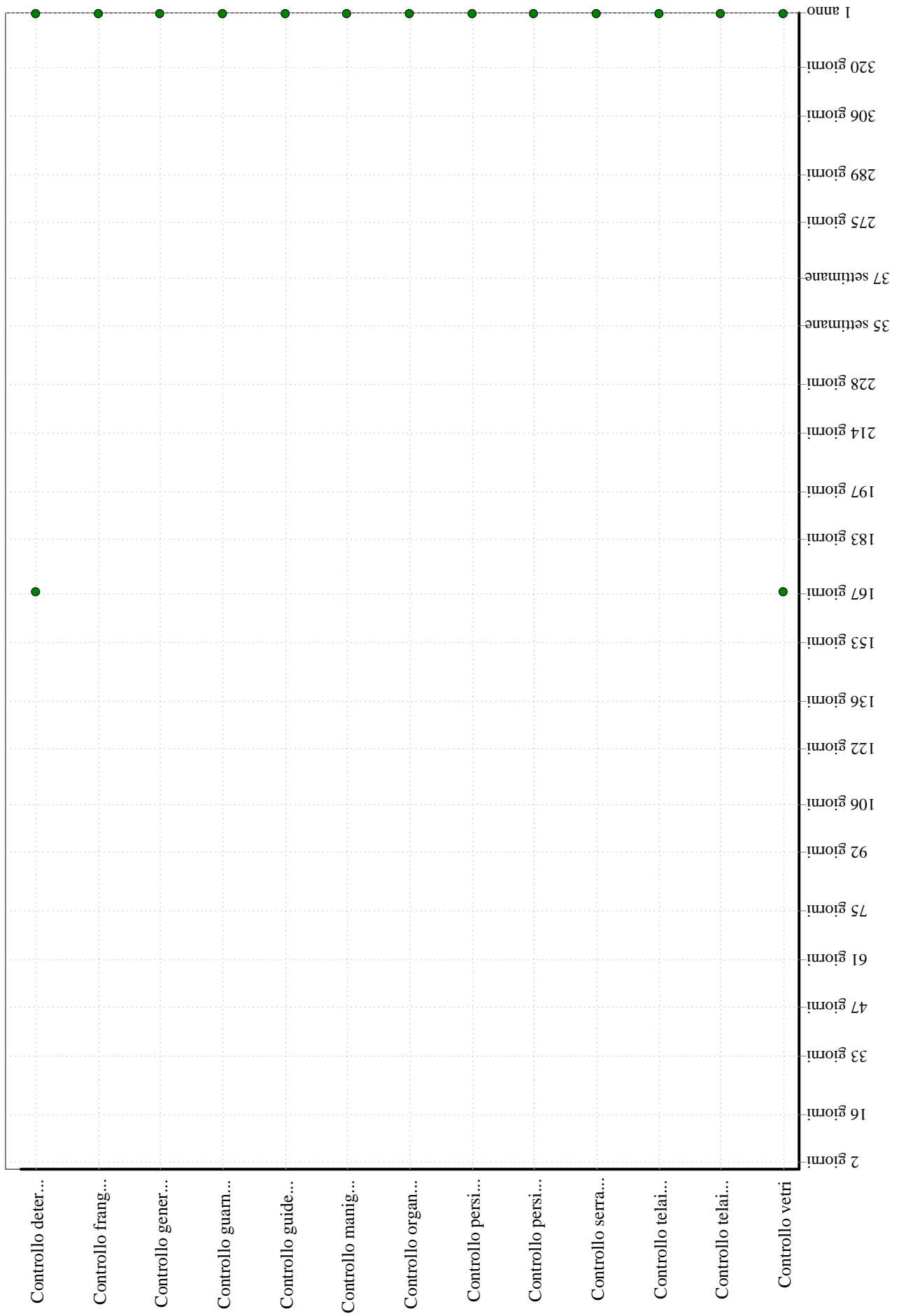
Sostituzione dei frangisole impacchettabili con elementi analoghi.

01.02.01.I20 Sostituzione infisso


Cadenza: ogni 30 anni

Sostituzione dell'infisso mediante smontaggio e rinnovo della protezione del controtelaio o sua sostituzione, posa del nuovo serramento mediante l'impiego di tecniche di fissaggio, di regolazione e sigillature specifiche al tipo di infisso.

Serramenti in legno - Controlli in 12 mesi



Serramenti in legno - Interventi in 12 mesi



Unità Tecnologica: 01.03

Rivestimenti interni

Si tratta di strati funzionali, facenti parte delle chiusure verticali, la cui funzione principale è quella di proteggere il sistema di chiusure interne dalle sollecitazioni interne degli edifici e di assicurare un aspetto uniforme ed ornamentale degli ambienti.

REQUISITI E PRESTAZIONI (UT)

01.03.R01 Regolarità delle finiture

Classe di Requisiti: Visivi

Classe di Esigenza: Aspetto

I rivestimenti debbono avere gli strati superficiali in vista privi di difetti, fessurazioni, scagliature o screpolature superficiali e/o comunque esenti da caratteri che possano rendere difficile la lettura formale.

Prestazioni:

Le superfici dei rivestimenti non devono presentare anomalie e/o comunque fessurazioni, screpolature, sbollature superficiali, ecc.. Le tonalità dei colori dovranno essere omogenee e non evidenziare eventuali tracce di ripresa di colore e/o comunque di ritocchi. Per i rivestimenti ceramici valgono le specifiche relative alle caratteristiche di aspetto e dimensionali di cui alla norma UNI EN ISO 10545-2.

Livello minimo della prestazione:

I livelli minimi variano in funzione delle varie esigenze di aspetto come: la planarità; l'assenza di difetti superficiali; l'omogeneità di colore; l'omogeneità di brillantezza; l'omogeneità di insudiciamento, ecc..

01.03.R02 Assenza di emissioni di sostanze nocive

Classe di Requisiti: Protezione dagli agenti chimici ed organici

Classe di Esigenza: Sicurezza

I rivestimenti non debbono in condizioni normali di esercizio emettere sostanze tossiche, polveri, gas o altri odori fastidiosi per gli utenti.

Prestazioni:

I materiali costituenti i rivestimenti non devono emettere sostanze nocive per gli utenti (gas, vapori, fibre, polveri, radiazioni nocive ecc.), sia in condizioni normali che sotto l'azione dell'ambiente (temperatura, tasso di umidità, raggi ultravioletti, ecc.). In particolare deve essere assente l'emissione di composti chimici organici, quali la formaldeide, nonché la diffusione di fibre di vetro.

Livello minimo della prestazione:

Dovranno essere rispettati i seguenti limiti:

- concentrazione limite di formaldeide non superiore a 0,1 p.p.m. (0,15 mg/m³);
- per la soglia olfattiva valori non superiori a 0,09 p.p.m. (0,135 mg/m³);
- per la soglia di irritazione occhi-naso-gola non superiore 0,66 p.p.m. (1 mg/m³).

01.03.R03 Resistenza agli agenti aggressivi

Classe di Requisiti: Protezione dagli agenti chimici ed organici

Classe di Esigenza: Sicurezza

I rivestimenti non dovranno subire dissoluzioni o disgregazioni e mutamenti di aspetto a causa dell'azione di agenti aggressivi chimici.

Prestazioni:

I materiali costituenti i rivestimenti esterni ed interni delle pareti perimetrali non devono deteriorarsi o comunque perdere le prestazioni iniziali in presenza di agenti chimici presenti negli ambienti. I materiali devono comunque consentire le operazioni di pulizia. I rivestimenti plastici ed i prodotti a base di vernici dovranno essere compatibili chimicamente con la base di supporto.

Livello minimo della prestazione:

I livelli minimi variano in funzione dei materiali utilizzati e del loro impiego.

01.03.R04 Resistenza agli attacchi biologici

Classe di Requisiti: Protezione dagli agenti chimici ed organici

Classe di Esigenza: Sicurezza

I rivestimenti a seguito della presenza di organismi viventi (animali, vegetali, microrganismi) non dovranno subire riduzioni di prestazioni.

Prestazioni:

I materiali costituenti i rivestimenti non devono permettere lo sviluppo dei funghi, larve di insetto, muffe, radici e microrganismi in genere, anche quando impiegati in locali umidi. In ogni caso non devono deteriorarsi sotto l'attacco dei suddetti agenti biologici, resistere all'attacco di eventuali roditori e consentire un'agevole pulizia delle superfici.

Livello minimo della prestazione:

I valori minimi di resistenza agli attacchi biologici variano in funzione dei materiali, dei prodotti utilizzati, delle classi di rischio, delle situazioni generali di servizio, dell'esposizione a umidificazione e del tipo di agente biologico. Distribuzione degli agenti biologici per classi di rischio (UNI EN 335-1):

Classe di rischio 1

- Situazione generale di servizio: non a contatto con terreno, al coperto (secco);
- Descrizione dell'esposizione a umidificazione in servizio: nessuna;
- Distribuzione degli agenti biologici: insetti = U, termiti = L.

Classe di rischio 2

- Situazione generale di servizio: non a contatto con terreno, al coperto (rischio di umidificazione);
- Descrizione dell'esposizione a umidificazione in servizio: occasionale;
- Distribuzione degli agenti biologici: funghi = U; (*)insetti = U; termiti = L.

Classe di rischio 3

- Situazione generale di servizio: non a contatto con terreno, non al coperto;
- Descrizione dell'esposizione a umidificazione in servizio: frequente;
- Distribuzione degli agenti biologici: funghi = U; (*)insetti = U; termiti = L.

Classe di rischio 4;

- Situazione generale di servizio: a contatto con terreno o acqua dolce;
- Descrizione dell'esposizione a umidificazione in servizio: permanente;
- Distribuzione degli agenti biologici: funghi = U; (*)insetti = U; termiti = L.

Classe di rischio 5;

- Situazione generale di servizio: in acqua salata;
- Descrizione dell'esposizione a umidificazione in servizio: permanente;
- Distribuzione degli agenti biologici: funghi = U; (*)insetti = U; termiti = L; organismi marini = U.

U = universalmente presente in Europa

L = localmente presente in Europa

(*) il rischio di attacco può essere non significativo a seconda delle particolari situazioni di servizio.

L'Unità Tecnologica è composta dai seguenti Elementi Manutenibili:

° 01.03.01 Intonaco

° 01.03.02 Tinteggiature e decorazioni

Elemento Manutenibile: 01.03.01

Intonaco

Unità Tecnologica: 01.03

Rivestimenti interni

Si tratta di un sottile strato di malta la cui funzione è quella di rivestimento nelle strutture edilizie. Svolge inoltre la funzione di protezione dai fattori ambientali è allo stesso tempo protettiva e decorativa. Il rivestimento a intonaco è comunque una superficie che va rinnovata periodicamente e in condizioni normali esso fornisce prestazioni accettabili per 20 - 30 anni. La malta per intonaco è costituita da leganti (cemento, calce idraulica, calce aerea, gesso), da inerti (sabbia) e da acqua nelle giuste proporzioni a secondo del tipo di intonaco; vengono, in alcuni casi, inoltre aggiunti all'impasto additivi che restituiscono all'intonaco particolari qualità a secondo del tipo d'impiego. Nell'intonaco tradizionale a tre strati il primo, detto rinzafo, svolge la funzione di aggrappo al supporto e di grossolano livellamento; il secondo, detto arriccio, costituisce il corpo dell'intonaco la cui funzione è di resistenza meccanica e di tenuta all'acqua; il terzo strato, detto finitura, rappresenta la finitura superficiale e contribuisce a creare una prima barriera la cui funzione è quella di opporsi alla penetrazione dell'acqua e delle sostanze aggressive. Gli intonaci per interni possono suddividersi in intonaci ordinari e intonaci speciali. A loro volta i primi possono ulteriormente suddividersi in intonaci miscelati in cantiere ed in intonaci premiscelati; i secondi invece in intonaci additivati, intonaci a stucco o lucidi, intonaci plastici o rivestimenti plastici continui ed infine intonaci monostrato.

ANOMALIE RISCONTRABILI

01.03.01.A01 Bolle d'aria

Alterazione della superficie dell'intonaco caratterizzata dalla presenza di fori di grandezza e distribuzione irregolare, generati dalla formazione di bolle d'aria al momento della posa.

01.03.01.A02 Decolorazione

Alterazione cromatica della superficie.

01.03.01.A03 Deposito superficiale

Accumulo di pulviscolo atmosferico o di altri materiali estranei, di spessore variabile, poco coerente e poco aderente alla superficie del rivestimento.

01.03.01.A04 Disgregazione

Decoesione caratterizzata da distacco di granuli o cristalli sotto minime sollecitazioni meccaniche.

01.03.01.A05 Distacco

Disgregazione e distacco di parti notevoli del materiale che può manifestarsi anche mediante espulsione di elementi prefabbricati dalla loro sede.

01.03.01.A06 Efflorescenze

Formazione di sostanze, generalmente di colore biancastro e di aspetto cristallino o pulverulento o filamentoso, sulla superficie del manufatto. Nel caso di efflorescenze saline, la cristallizzazione può talvolta avvenire all'interno del materiale provocando spesso il distacco delle parti più superficiali: il fenomeno prende allora il nome di criptoefflorescenza o subefflorescenza.

01.03.01.A07 Erosione superficiale

Asportazione di materiale dalla superficie dovuta a processi di natura diversa. Quando sono note le cause di degrado, possono essere utilizzati anche termini come erosione per abrasione o erosione per corrasione (cause meccaniche), erosione per corrosione (cause chimiche e biologiche), erosione per usura (cause antropiche).

01.03.01.A08 Esfoliazione

Degradazione che si manifesta con distacco, spesso seguito da caduta, di uno o più strati superficiali subparalleli fra loro, generalmente causata dagli effetti del gelo.

01.03.01.A09 Fessurazioni

Presenza di rotture singole, ramificate, ortogonale o parallele all'armatura che possono interessare l'intero spessore del manufatto.

01.03.01.A10 Macchie e graffi

Imbrattamento della superficie con sostanze macchianti in grado di aderire e penetrare nel materiale.

01.03.01.A11 Mancanza

Caduta e perdita di parti del materiale del manufatto.

01.03.01.A12 Penetrazione di umidità

Comparsa di macchie di umidità dovute all'assorbimento di acqua.

01.03.01.A13 Polverizzazione

Decoesione che si manifesta con la caduta spontanea dei materiali sotto forma di polvere o granuli.

01.03.01.A14 Rigonfiamento

Variazione della sagoma che interessa l'intero spessore del materiale e che si manifesta soprattutto in elementi lastriformi. Ben riconoscibile essendo dato dal tipico andamento "a bolla" combinato all'azione della gravità.

CONTROLLI ESEGUIBILI DALL'UTENTE**01.03.01.C01 Controllo generale delle parti a vista**

Cadenza: ogni mese

Tipologia: Controllo a vista

Controllo dello stato di conservazione delle finiture e verifica del grado di usura delle parti in vista. Controllare l'uniformità dell'aspetto cromatico delle superfici. Riconcontro di eventuali anomalie (bolle, screpolature, depositi, efflorescenze, microfessurazioni, ecc.) e/o difetti di esecuzione.

- Requisiti da verificare: 1) *Regolarità delle finiture.*
- Anomalie riscontrabili: 1) *Decolorazione;* 2) *Deposito superficiale;* 3) *Efflorescenze;* 4) *Macchie e graffi.*

MANUTENZIONI ESEGUIBILI DA PERSONALE SPECIALIZZATO**01.03.01.I01 Pulizia delle superfici**

Cadenza: quando occorre

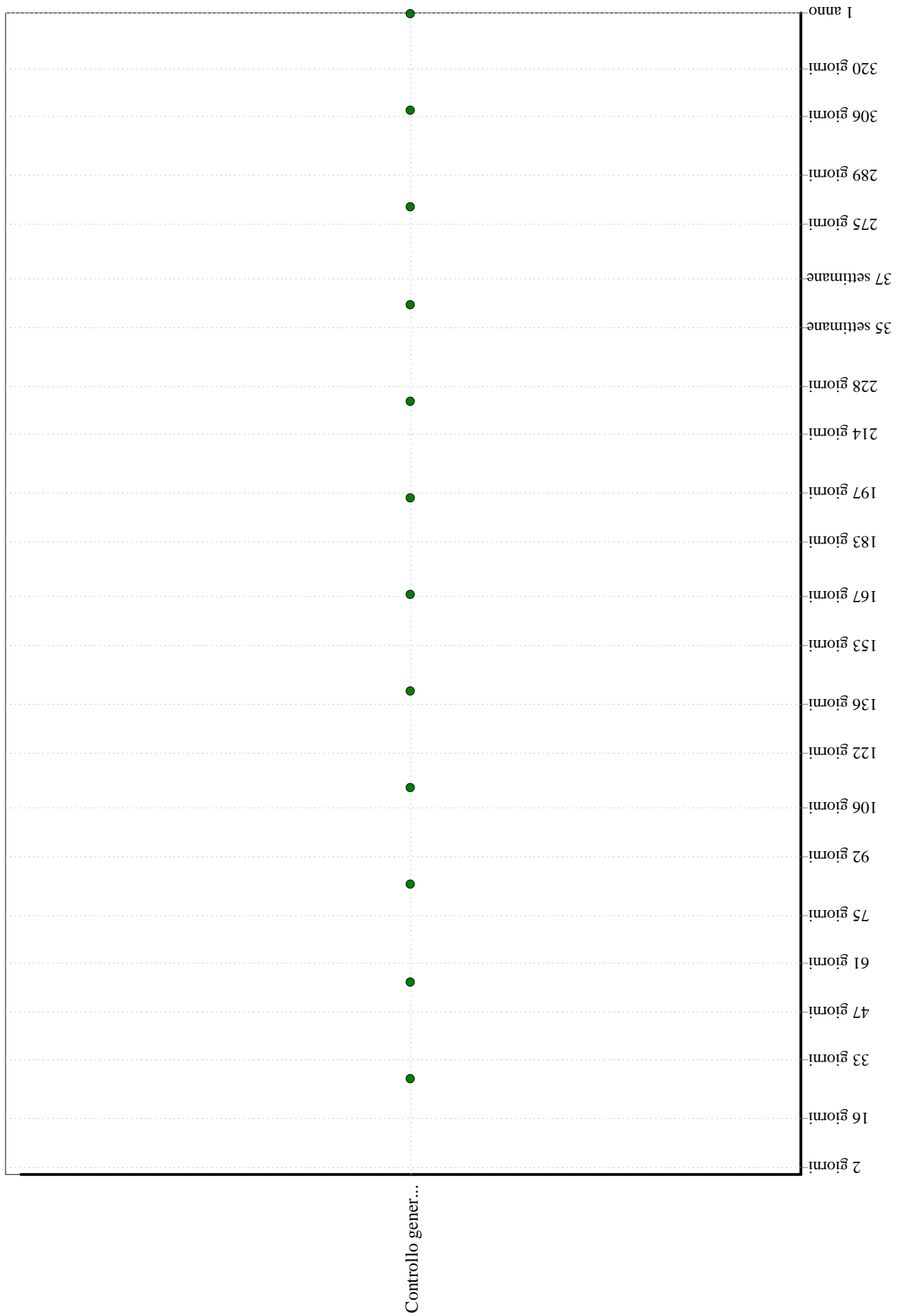
Pulizia delle superfici mediante lavaggio ad acqua e detergenti adatti al tipo di intonaco. Rimozioni di macchie, o depositi superficiali mediante spazzolatura o mezzi meccanici.

01.03.01.I02 Sostituzione delle parti più soggette ad usura


Cadenza: quando occorre

Sostituzione delle parti più soggette ad usura o altre forme di degrado mediante l'asportazione delle aree più degradate, pulizia delle parti sottostanti mediante spazzolatura e preparazione della base di sottofondo previo lavaggio. Ripresa dell'area con materiali adeguati e/o comunque simili all'intonaco originario ponendo particolare attenzione a non alterare l'aspetto visivo cromatico delle superfici.

Intonaco - Controlli in 12 mesi



Intonaco - Interventi in 12 mesi



Elemento Manutenibile: 01.03.02

Tinteggiature e decorazioni

Unità Tecnologica: 01.03**Rivestimenti interni**

La vasta gamma delle tinteggiature o pitture varia a secondo delle superficie e degli ambienti dove trovano utilizzazione. Per gli ambienti interni di tipo rurale si possono distinguere le pitture a calce, le pitture a colla, le idropitture, le pitture ad olio; per gli ambienti di tipo urbano si possono distinguere le pitture alchidiche, le idropitture acrilviniliche (tempere); per le tipologie industriali si hanno le idropitture acriliche, le pitture siliconiche, le pitture epossidiche, le pitture viniliche, ecc. Le decorazioni trovano il loro impiego particolarmente per gli elementi di finitura interna o comunque a vista. La vasta gamma di materiali e di forme varia a secondo dell'utilizzo e degli ambienti d'impiego. Possono essere elementi prefabbricati, lapidei, gessi, laterizi, ecc.

ANOMALIE RISCONTRABILI

01.03.02.A01 Bolle d'aria

Alterazione della superficie del rivestimento, caratterizzata dalla presenza di fori di grandezza e distribuzione irregolare, generati dalla formazione di bolle d'aria al momento della posa.

01.03.02.A02 Decolorazione

Alterazione cromatica della superficie.

01.03.02.A03 Deposito superficiale

Accumulo di pulviscolo atmosferico o di altri materiali estranei, di spessore variabile, poco coerente e poco aderente alla superficie del rivestimento.

01.03.02.A04 Disgregazione

Decoesione caratterizzata da distacco di granuli o cristalli sotto minime sollecitazioni meccaniche.

01.03.02.A05 Distacco

Disgregazione e distacco di parti notevoli del materiale che può manifestarsi anche mediante espulsione di elementi prefabbricati dalla loro sede.

01.03.02.A06 Efflorescenze

Formazione di sostanze, generalmente di colore biancastro e di aspetto cristallino o pulverulento o filamentoso, sulla superficie del manufatto. Nel caso di efflorescenze saline, la cristallizzazione può talvolta avvenire all'interno del materiale provocando spesso il distacco delle parti più superficiali: il fenomeno prende allora il nome di criptoefflorescenza o subefflorescenza.

01.03.02.A07 Erosione superficiale

Asportazione di materiale dalla superficie dovuta a processi di natura diversa. Quando sono note le cause di degrado, possono essere utilizzati anche termini come erosione per abrasione o erosione per corrasione (cause meccaniche), erosione per corrosione (cause chimiche e biologiche), erosione per usura (cause antropiche).

01.03.02.A08 Fessurazioni

Presenza di rotture singole, ramificate, ortogonale o parallele all'armatura che possono interessare l'intero spessore del manufatto.

01.03.02.A09 Macchie e graffiti

Imbrattamento della superficie con sostanze macchianti in grado di aderire e penetrare nel materiale.

01.03.02.A10 Mancanza

Caduta e perdita di parti del materiale del manufatto.

01.03.02.A11 Penetrazione di umidità

Comparsa di macchie di umidità dovute all'assorbimento di acqua.

01.03.02.A12 Polverizzazione

Decoesione che si manifesta con la caduta spontanea dei materiali sotto forma di polvere o granuli.

01.03.02.A13 Rigonfiamento

Variazione della sagoma che interessa l'intero spessore del materiale e che si manifesta soprattutto in elementi lastriformi. Ben riconoscibile essendo dato dal tipico andamento "a bolla" combinato all'azione della gravità.

CONTROLLI ESEGUIBILI DALL'UTENTE

01.03.02.C01 Controllo generale delle parti a vista

Cadenza: ogni 12 mesi

Tipologia: Controllo a vista

Controllo dello stato di conservazione delle finiture e verifica del grado di usura delle parti in vista. Controllare l'uniformità dell'aspetto cromatico delle superfici. Riscontro di eventuali anomalie (macchie, disgregazioni superficiali, rigonfiamenti, distacco, ecc.) e/o difetti di esecuzione.

- Requisiti da verificare: 1) Assenza di emissioni di sostanze nocive; 2) Regolarità delle finiture; 3) Resistenza agli agenti aggressivi; 4) Resistenza agli attacchi biologici.
- Anomalie riscontrabili: 1) Bolle d'aria; 2) Decolorazione; 3) Deposito superficiale; 4) Disgregazione; 5) Distacco; 6) Erosione superficiale; 7) Fessurazioni; 8) Macchie e graffi; 9) Mancanza; 10) Penetrazione di umidità; 11) Polverizzazione; 12) Rigonfiamento.

MANUTENZIONI ESEGUIBILI DA PERSONALE SPECIALIZZATO

01.03.02.I01 Ritinteggiatura coloritura

Cadenza: quando occorre

Ritinteggiature delle superfici con nuove pitture previa carteggiatura e sverniciatura, stuccatura dei paramenti e preparazione del fondo mediante applicazione, se necessario, di prevernici fissanti. Le modalità di ritinteggiatura, i prodotti, le attrezzature variano comunque in funzione delle superfici e dei materiali costituenti.

01.03.02.I02 Sostituzione degli elementi decorativi degradati


Cadenza: quando occorre

Sostituzione degli elementi decorativi usurati o rotti con altri analoghi o se non possibile riparazione dei medesimi con tecniche appropriate tali da non alterare gli aspetti geometrici-cromatici delle superfici di facciata. Sostituzione e verifica dei relativi ancoraggi.

Tinteggiature e decorazioni - Controlli in 12 mesi



Tinteggiature e decorazioni - Interventi in 12 mesi



Unità Tecnologica: 01.04

Ripristino e consolidamento

Per ripristino e consolidamento s'intendono quegli interventi, tecniche tradizionali o moderne di restauro statico eseguite su opere o manufatti che presentano problematiche di tipo statico, da definirsi dopo necessarie indagini storiche, morfologiche e statiche, relative all'oggetto d'intervento e che vanno ad impedire ulteriori alterazioni dell'equilibrio statico tale da compromettere l'integrità del manufatto. La disponibilità di soluzioni tecniche diverse e appropriate sono sottoposte in fase di diagnosi e progetto da tecnici competenti e specializzati del settore.

REQUISITI E PRESTAZIONI (UT)

01.04.R01 Regolarità delle finiture

Classe di Requisiti: Visivi

Classe di Esigenza: Aspetto

Le pareti restaurate debbono avere gli strati superficiali in vista privi di difetti, fessurazioni, scagliature o screpolature superficiali e/o comunque esenti da caratteri che possano rendere difficile la lettura formale.

Prestazioni:

Le superfici delle pareti interne non devono presentare anomalie e/o comunque fessurazioni, screpolature, sbollature superficiali, ecc.. Le tonalità dei colori dovranno essere omogenee e non evidenziare eventuali tracce di ripresa di colore e/o comunque di ritocchi.

Livello minimo della prestazione:

I livelli minimi variano in funzione delle varie esigenze di aspetto come: la planarità; l'assenza di difetti superficiali; l'omogeneità di colore; l'omogeneità di brillantezza; l'omogeneità di insudiciamento, ecc..

01.04.R02 Resistenza agli agenti aggressivi

Classe di Requisiti: Protezione dagli agenti chimici ed organici

Classe di Esigenza: Sicurezza

I rivestimenti utilizzati nel restauro non dovranno subire dissoluzioni o disgregazioni e mutamenti di aspetto a causa dell'azione di agenti aggressivi chimici.

Prestazioni:

I materiali costituenti i rivestimenti esterni ed interni delle pareti perimetrali non devono deteriorarsi o comunque perdere le prestazioni iniziali in presenza di agenti chimici presenti negli ambienti. I materiali devono comunque consentire le operazioni di pulizia. I rivestimenti plastici ed i prodotti a base di vernici dovranno essere compatibili chimicamente con la base di supporto.

Livello minimo della prestazione:

I livelli minimi variano in funzione dei materiali utilizzati e del loro impiego.

01.04.R03 Resistenza agli attacchi biologici

Classe di Requisiti: Protezione dagli agenti chimici ed organici

Classe di Esigenza: Sicurezza

I rivestimenti utilizzati nel restauro a seguito della presenza di organismi viventi (animali, vegetali, microrganismi) non dovranno subire alterazioni evidenti.

Prestazioni:

I materiali costituenti i rivestimenti non devono permettere lo sviluppo dei funghi, larve di insetto, muffe, radici e microrganismi in genere, anche quando impiegati in locali umidi. In ogni caso non devono deteriorarsi sotto l'attacco dei suddetti agenti biologici, resistere all'attacco di eventuali roditori e consentire un'agevole pulizia delle superfici.

Livello minimo della prestazione:

I valori minimi di resistenza agli attacchi biologici variano in funzione dei materiali, dei prodotti utilizzati, delle classi di rischio,

delle situazioni generali di servizio, dell'esposizione a umidificazione e del tipo di agente biologico. Distribuzione degli agenti biologici per classi di rischio (UNI EN 335-1):

Classe di rischio 1

- Situazione generale di servizio: non a contatto con terreno, al coperto (secco);
- Descrizione dell'esposizione a umidificazione in servizio: nessuna;
- Distribuzione degli agenti biologici: insetti = U, termiti = L.

Classe di rischio 2

- Situazione generale di servizio: non a contatto con terreno, al coperto (rischio di umidificazione);
- Descrizione dell'esposizione a umidificazione in servizio: occasionale;
- Distribuzione degli agenti biologici: funghi = U; (*)insetti = U; termiti = L.

Classe di rischio 3

- Situazione generale di servizio: non a contatto con terreno, non al coperto;
- Descrizione dell'esposizione a umidificazione in servizio: frequente;
- Distribuzione degli agenti biologici: funghi = U; (*)insetti = U; termiti = L.

Classe di rischio 4;

- Situazione generale di servizio: a contatto con terreno o acqua dolce;
- Descrizione dell'esposizione a umidificazione in servizio: permanente;
- Distribuzione degli agenti biologici: funghi = U; (*)insetti = U; termiti = L.

Classe di rischio 5;

- Situazione generale di servizio: in acqua salata;
- Descrizione dell'esposizione a umidificazione in servizio: permanente;
- Distribuzione degli agenti biologici: funghi = U; (*)insetti = U; termiti = L; organismi marini = U.

U = universalmente presente in Europa

L = localmente presente in Europa

(*) il rischio di attacco può essere non significativo a seconda delle particolari situazioni di servizio.

01.04.R04 Tenuta all'acqua

Classe di Requisiti: Termici ed igrotermici

Classe di Esigenza: Benessere

La stratificazione delle pareti restaurate debbono essere realizzata in modo da impedire alle acque meteoriche di penetrare negli ambienti interni provocando macchie di umidità e/o altro ai rivestimenti interni.

Prestazioni:

Le prestazioni si misurano sulla classificazione basata sul confronto tra la permeabilità all'aria del campione sottoposto a prova riferito all'intera area, e la permeabilità all'aria riferita alla lunghezza dei lati apribili.

Livello minimo della prestazione:

I livelli prestazionali variano in funzione delle classi, della permeabilità all'aria di riferimento a 100 Pa misurata in m³/(h m²) e della pressione massima di prova misurata in Pa.

01.04.R05 Permeabilità all'aria

Classe di Requisiti: Termici ed igrotermici

Classe di Esigenza: Benessere

Le pareti restaurate debbono controllare il passaggio dell'aria a protezione degli ambienti interni e permettere la giusta ventilazione attraverso delle aperture.

Prestazioni:

Le prestazioni si misurano sulla classificazione basata sul confronto tra la permeabilità all'aria del campione sottoposto a prova riferito all'intera area, e la permeabilità all'aria riferita alla lunghezza dei lati apribili. In particolare si rimanda alle norme:UNI 10969, UNI 11131, UNI EN 12207, UNI EN 12208, UNI EN 12210.

Livello minimo della prestazione:

I livelli prestazionali variano in funzione delle classi, della permeabilità all'aria di riferimento a 100 Pa misurata in m³/(h m²) e della pressione massima di prova misurata in Pa.

01.04.R06 Resistenza meccanica

Classe di Requisiti: Di stabilità

Classe di Esigenza: Sicurezza

Le pareti restaurate devono contrastare in modo efficace la manifestazione di eventuali rotture, o deformazioni rilevanti, causate dall'azione di possibili sollecitazioni.

Prestazioni:

Le pareti devono essere idonee a contrastare in modo concreto il prodursi di eventuali rotture o deformazioni rilevanti in conseguenza dell'azione di sollecitazioni meccaniche che possono in un certo modo comprometterne la durata e la funzionalità nel tempo e costituire pericolo per la sicurezza degli utenti. A tal fine si considerano le seguenti azioni: carichi dovuti al peso proprio, carichi di esercizio, sollecitazioni sismiche, carichi provocati da dilatazioni termiche, eventuali assestamenti e deformazioni di strutturali.

Livello minimo della prestazione:

Per una analisi più approfondita dei livelli minimi rispetto ai vari componenti e materiali costituenti le pareti si rimanda comunque alle prescrizioni di legge e di normative vigenti in materia.

L'Unità Tecnologica è composta dai seguenti Elementi Manutenibili:

- ° 01.04.01 Capriate
 - ° 01.04.02 Coperture in legno a falde
 - ° 01.04.03 Murature in pietra con paramento:arenaria
-

Elemento Manutenibile: 01.04.01

Capriate

Unità Tecnologica: 01.04
Ripristino e consolidamento

Le capriate o cavalletti sono elementi architettonici, tipicamente lignei, formati da una travatura reticolare piana posta in verticale ed usate come elemento base di una copertura a falde inclinate. Le capriate hanno il vantaggio, rispetto a una semplice travatura triangolare, di annullare le spinte orizzontali grazie alla loro struttura intelaiata: rientrano quindi tipicamente tra le strutture non spingenti dell'architettura.

ANOMALIE RISCONTRABILI

01.04.01.A01 Insufficiente resistenza

Insufficiente resistenza ai carichi.

01.04.01.A02 Instabilità

Instabilità per compressione del puntone.

01.04.01.A03 Svergolamento

Svergolamento degli elementi per controventi di falda insufficienti.

CONTROLLI ESEGUIBILI DA PERSONALE SPECIALIZZATO

01.04.01.C01 Controllo generale

Cadenza: ogni 6 mesi

Tipologia: Ispezione a vista

Controllo generale e verifica di assenza di anomalie nel sistema di controventi e negli elementi costituenti.

- Anomalie riscontrabili: 1) *Instabilità*; 2) *Insufficiente resistenza*; 3) *Svergolamento*.

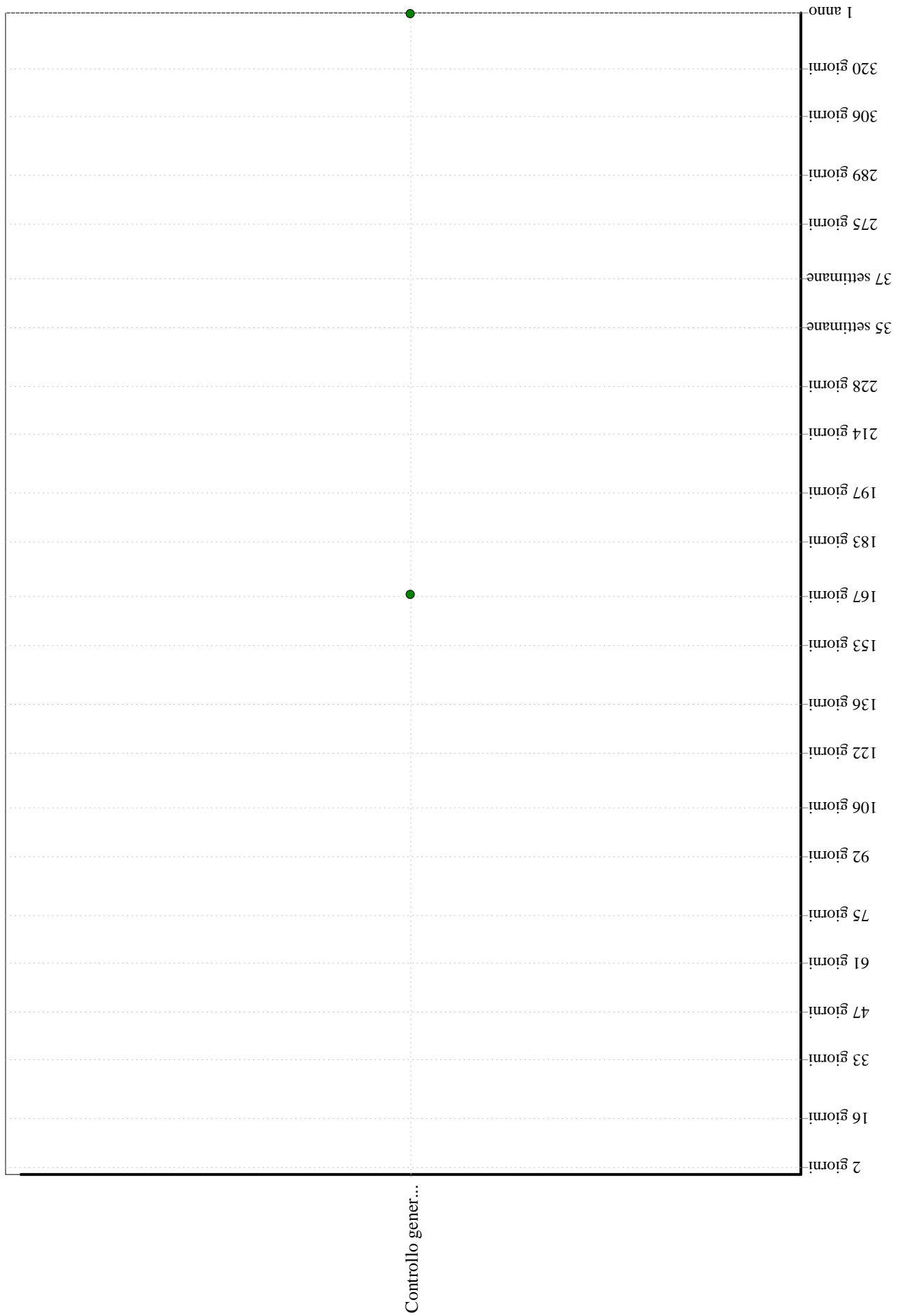
MANUTENZIONI ESEGUIBILI DA PERSONALE SPECIALIZZATO

01.04.01.I01 Ripristino

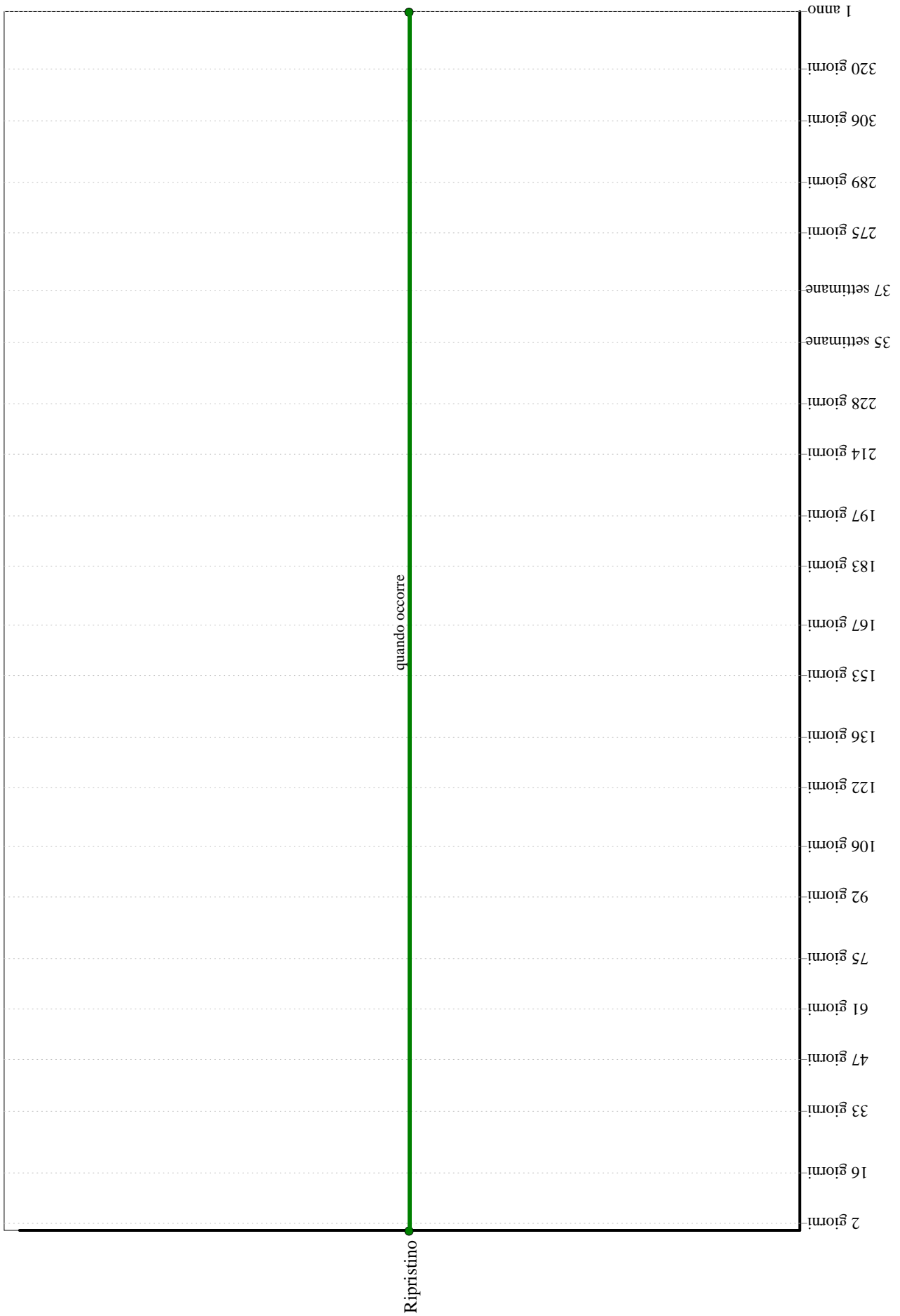
Cadenza: quando occorre

Ripristino del sistema di controventi di falda attraverso l'azione sui tenditori o dei pannelli di copertura della struttura.

Capriate - Controlli in 12 mesi



Capriate - Interventi in 12 mesi



Elemento Manutenibile: 01.04.02

Coperture in legno a falde

Unità Tecnologica: 01.04
Ripristino e consolidamento

Si tratta di coperture costituite da strutture principali realizzate con travi (arcarecci) con sezione rustica formate da elementi in legno di grossa e piccola orditura disposti a secondo della geometria e struttura della copertura. Le travi piene in legno vengono usate come orditura primaria per coperture a falde e sono integrate da un orditura secondaria di irrigidimento e di supporto del manto di coppi o tegole formata da travicelli costituiti dalla stessa specie legnosa. Altri sistemi di strutture in legno sono quelli a capriate, costituite da puntoni, catene, saettoni e monaci spesso connessi a catene tramite staffature di ferro, dove il peso della copertura può essere affidato alle strutture perimetrali. La struttura di copertura ha la funzione dominante di reggere o portare il manto e di resistere ai carichi esterni.

REQUISITI E PRESTAZIONI (EM)

01.04.02.R01 Resistenza meccanica per struttura in legno

Classe di Requisiti: Di stabilità

Classe di Esigenza: Sicurezza

I materiali costituenti la struttura devono garantire una resistenza meccanica rispetto alle condizioni di carico (carichi concentrati e distribuiti) di progetto in modo da garantire la stabilità e la stabilità degli strati costituenti. Inoltre vanno considerate le caratteristiche e la densità dello strato di supporto che dovranno essere adeguate alle sollecitazioni e alla resistenza degli elementi di tenuta.

Prestazioni:

I materiali costituenti le strutture devono essere idonei a contrastare efficacemente il prodursi di rotture o deformazioni gravi sotto l'azione di sollecitazioni meccaniche in modo da assicurare la durata e la funzionalità nel tempo senza pregiudicare la sicurezza degli utenti. A tal fine si considerano le seguenti azioni: carichi dovuti al peso proprio e di esercizio (compreso quello di eventuali carichi sospesi), carichi presenti per operazioni di manutenzione quali pedonamento di addetti, sollecitazioni sismiche, carichi dovuti a dilatazioni termiche, assestamenti e deformazioni di strutture portanti. Eventuali cedimenti e deformazioni devono essere compensati da sistemi di giunzione e connessione anche tra elementi costituenti lo strato di protezione e tenuta.

Livello minimo della prestazione:

In relazione alla funzione strutturale, le caratteristiche delle coperture devono corrispondere a quelle prescritte dalle leggi e normative vigenti. In particolare la UNI EN 595 stabilisce i metodi di prova per la determinazione della resistenza del comportamento a deformazione delle capriate in legno.

ANOMALIE RISCONTRABILI

01.04.02.A01 Azzurratura

Colorazione del legno in seguito ad eccessi di umidità scavo o rigetto degli strati di pittura.

01.04.02.A02 Decolorazione

Alterazione cromatica della superficie.

01.04.02.A03 Deformazione

Variazione geometriche e morfologiche dei profili e degli elementi strutturali (travi e travetti in legno) accompagnati spesso dalla perdita delle caratteristiche meccaniche e non pienamente affidabili sul piano statico.

01.04.02.A04 Deposito superficiale

Accumulo di pulviscolo atmosferico o di altri materiali estranei, di spessore variabile, poco coerente e poco aderente alla superficie del rivestimento.

01.04.02.A05 Disgregazione

Decoesione caratterizzata da distacco di granuli o cristalli sotto minime sollecitazioni meccaniche.

01.04.02.A06 Distacco

Disgregazione e distacco di parti notevoli del materiale che può manifestarsi anche mediante espulsione di elementi prefabbricati dalla loro sede.

01.04.02.A07 Fessurazioni

Presenza di rotture singole, ramificate, ortogonale o parallele all'armatura che possono interessare l'intero spessore del manufatto.

01.04.02.A08 Infracidamento

Degradazione che si manifesta con la formazione di masse scure polverulente dovuta ad umidità e alla scarsa ventilazione.

01.04.02.A09 Macchie

Imbrattamento della superficie con sostanze macchianti in grado di aderire e penetrare nel materiale.

01.04.02.A10 Muffa

Si tratta di un fungo che tende a crescere sul legno in condizioni di messa in opera recente.

01.04.02.A11 Penetrazione di umidità

Comparsa di macchie di umidità dovute all'assorbimento di acqua.

01.04.02.A12 Perdita di materiale

Mancanza di parti e di piccoli elementi in seguito ad eventi traumatici.

01.04.02.A13 Polverizzazione

Decoesione che si manifesta con la caduta spontanea dei materiali sotto forma di polvere o granuli.

01.04.02.A14 Rigonfiamento

Variazione della sagoma che interessa l'intero spessore del materiale e che si manifesta soprattutto in elementi lastriformi. Ben riconoscibile essendo dato dal tipico andamento "a bolla" combinato all'azione della gravità.

CONTROLLI ESEGUIBILI DALL'UTENTE**01.04.02.C01 Controllo struttura**

Cadenza: ogni 12 mesi

Tipologia: Controllo a vista

Controllo del grado di usura delle parti in vista finalizzato alla ricerca di anomalie (presenza di umidità, marcescenza delle travi, riduzione o perdita delle caratteristiche di resistenza. Controllare eventuali cedimenti statici della struttura

- Requisiti da verificare: 1) *Resistenza meccanica per struttura in legno.*
- Anomalie riscontrabili: 1) *Azzurratura;* 2) *Decolorazione;* 3) *Deformazione;* 4) *Deposito superficiale;* 5) *Disgregazione;* 6) *Distacco;* 7) *Fessurazioni;* 8) *Infracidamento;* 9) *Macchie;* 10) *Muffa;* 11) *Penetrazione di umidità;* 12) *Perdita di materiale;* 13) *Polverizzazione;* 14) *Rigonfiamento.*

MANUTENZIONI ESEGUIBILI DA PERSONALE SPECIALIZZATO

01.04.02.I01 Pulitura elementi del manto

Cadenza: ogni 25 anni

Smontaggio degli elementi costituenti il manto di copertura (coppi, controcoppi, tegole, ecc.) con rimozione di depositi organici mediante l'uso di acqua nebulizzata e spazzole di saggina.

01.04.02.I02 Ripristino protezione

Cadenza: ogni 10 anni

Ripristino delle parti in vista della protezione previa pulizia del legno, mediante rimozione della polvere e di altri depositi. Trattamento antitarlo ed antimuffa sulle parti in legno con applicazione a spruzzo o a pennello di protezione fungicida e resina sintetica.

01.04.02.I03 Ripristino serraggi bulloni e connessioni metalliche

Cadenza: ogni 5 anni

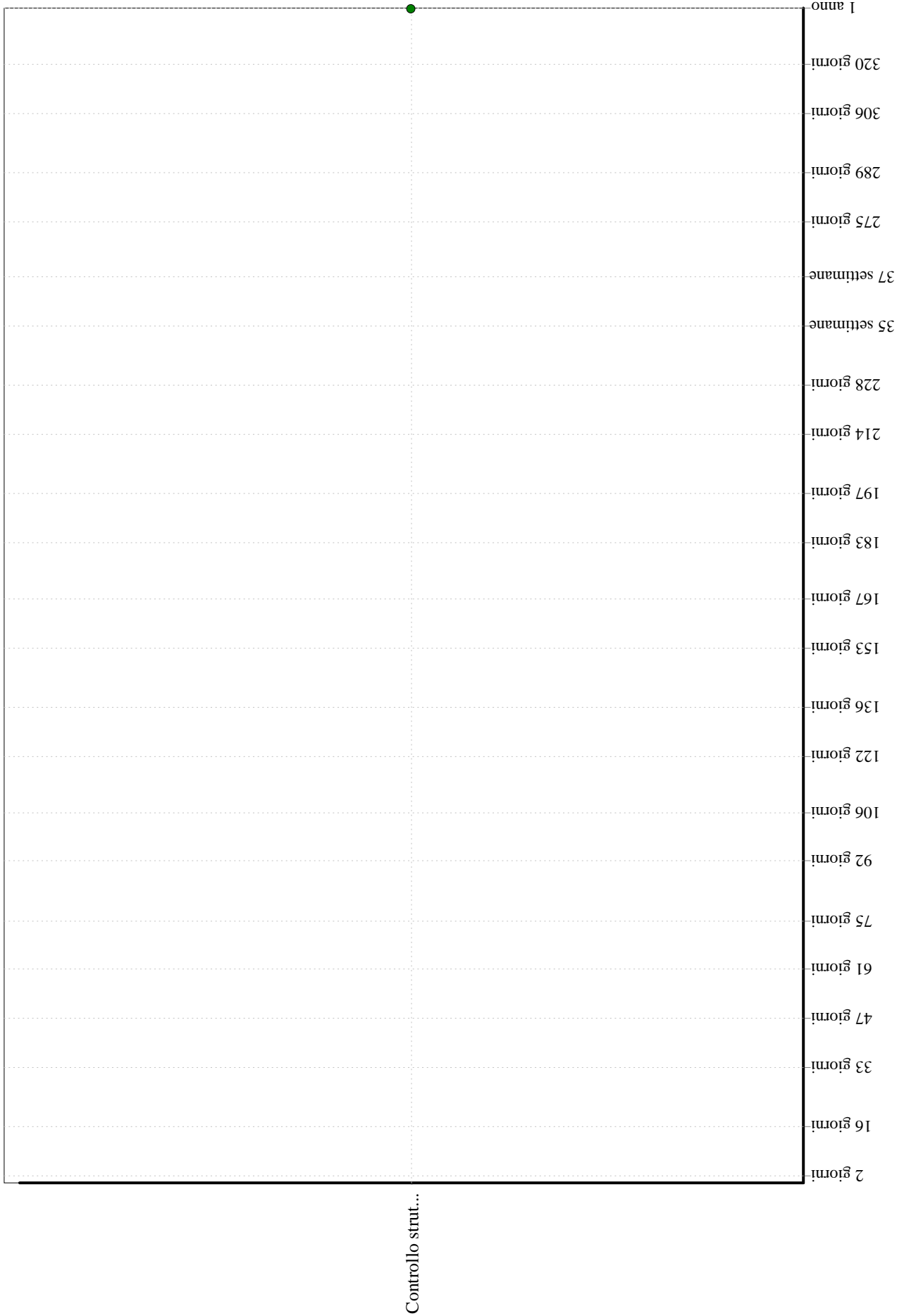
Ripristino e/o sostituzione degli elementi di connessione e verifica del corretto serraggio degli stessi e sostituzioni di quelli mancanti. Riparazione della protezione antiruggine degli elementi metallici mediante rimozione della ruggine ed applicazione di vernici protettive. Riparazione di eventuali corrosioni o fessurazioni mediante saldature in loco con elementi di raccordo.

01.04.02.I04 Sostituzione strutture lignee

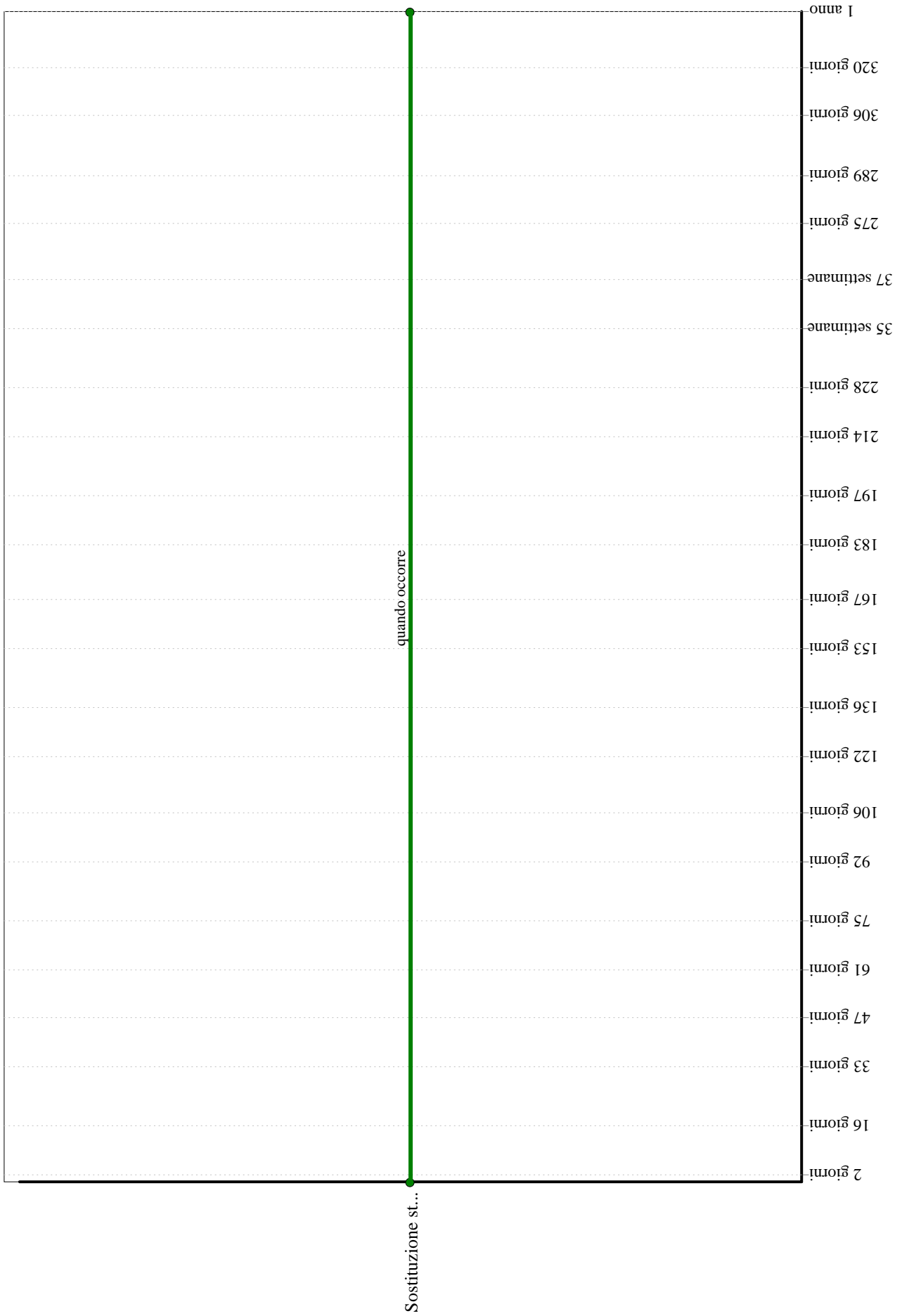
Cadenza: quando occorre

Sostituzione parziale o totale degli elementi di struttura degradati per infracidamento e/o riduzione della sezione con altri di analoghe caratteristiche. Ripristino degli elementi di copertura.

Coperture in legno a falde - Controlli in 12 mesi



Coperture in legno a falde - Interventi in 12 mesi



Elemento Manutenibile: 01.04.03

Murature in pietra con paramento:arenaria

Unità Tecnologica: 01.04
Ripristino e consolidamento

Si tratta di murature realizzate in conci di pietra arenaria grigio-giallastra disposti in modo regolare.

ANOMALIE RISCONTRABILI

01.04.03.A01 Alveolizzazione

Degradazione che si manifesta con la formazione di cavità di forme e dimensioni variabili. Gli alveoli sono spesso interconnessi e hanno distribuzione non uniforme. Nel caso particolare in cui il fenomeno si sviluppa essenzialmente in profondità con andamento a diverticoli si può usare il termine alveolizzazione a caratura.

01.04.03.A02 Assenza di malta

Assenza di malta nei giunti di muratura.

01.04.03.A03 Crosta

Deposito superficiale di spessore variabile, duro e fragile, generalmente di colore nero.

01.04.03.A04 Decolorazione

Alterazione cromatica della superficie.

01.04.03.A05 Deposito superficiale

Accumulo di pulviscolo atmosferico o di altri materiali estranei, di spessore variabile, poco coerente e poco aderente alla superficie del rivestimento.

01.04.03.A06 Disgregazione

Decoesione caratterizzata da distacco di granuli o cristalli sotto minime sollecitazioni meccaniche.

01.04.03.A07 Distacco

Disgregazione e distacco di parti notevoli del materiale che può manifestarsi anche mediante espulsione di elementi prefabbricati dalla loro sede.

01.04.03.A08 Efflorescenze

Formazione di sostanze, generalmente di colore biancastro e di aspetto cristallino o polverulento o filamentoso, sulla superficie del manufatto. Nel caso di efflorescenze saline, la cristallizzazione può talvolta avvenire all'interno del materiale provocando spesso il distacco delle parti più superficiali: il fenomeno prende allora il nome di criptoefflorescenza o subefflorescenza.

01.04.03.A09 Erosione superficiale

Asportazione di materiale dalla superficie dovuta a processi di natura diversa. Quando sono note le cause di degrado, possono essere utilizzati anche termini come erosione per abrasione o erosione per corrasione (cause meccaniche), erosione per corrosione (cause chimiche e biologiche), erosione per usura (cause antropiche).

01.04.03.A10 Esfoliazione

Degradazione che si manifesta con distacco, spesso seguito da caduta, di uno o più strati superficiali subparalleli fra loro, generalmente causata dagli effetti del gelo.

01.04.03.A11 Fessurazioni

Presenza di rotture singole, ramificate, ortogonale o parallele all'armatura che possono interessare l'intero spessore del manufatto.

01.04.03.A12 Macchie e graffi

Imbrattamento della superficie con sostanze macchianti in grado di aderire e penetrare nel materiale.

01.04.03.A13 Mancanza

Caduta e perdita di parti del materiale del manufatto.

01.04.03.A14 Patina biologica

Strato sottile, morbido e omogeneo, aderente alla superficie e di evidente natura biologica, di colore variabile, per lo più verde. La patina biologica è costituita prevalentemente da microrganismi cui possono aderire polvere, terriccio.

01.04.03.A15 Penetrazione di umidità

Comparsa di macchie di umidità dovute all'assorbimento di acqua.

01.04.03.A16 Polverizzazione

Decoesione che si manifesta con la caduta spontanea dei materiali sotto forma di polvere o granuli.

01.04.03.A17 Presenza di vegetazione

Presenza di vegetazione caratterizzata dalla formazione di licheni, muschi e piante lungo le superficie.

CONTROLLI ESEGUIBILI DALL'UTENTE

01.04.03.C01 Controllo giunti

Cadenza: ogni 2 anni

Tipologia: Controllo a vista

Controllo dello stato dei giunti e dell'integrità degli elementi.

- Requisiti da verificare: 1) *Regolarità delle finiture*; 2) *Resistenza agli agenti aggressivi*; 3) *Resistenza agli attacchi biologici*; 4) *Tenuta all'acqua*.
- Anomalie riscontrabili: 1) *Deposito superficiale*; 2) *Disgregazione*; 3) *Efflorescenze*; 4) *Mancanza*; 5) *Presenza di vegetazione*.

01.04.03.C02 Controllo superfici

Cadenza: ogni 2 anni

Tipologia: Controllo a vista

Controllo dello strato superficiale dei conci, dei basamenti e delle cornici d'angolo. In caso di dissesti verificarne l'origine, l'entità e il l'opera di consolidamento da effettuarsi.

- Requisiti da verificare: 1) *Permeabilità all'aria*; 2) *Regolarità delle finiture*; 3) *Resistenza meccanica*; 4) *Tenuta all'acqua*.
- Anomalie riscontrabili: 1) *Deposito superficiale*; 2) *Efflorescenze*; 3) *Mancanza*; 4) *Penetrazione di umidità*.

MANUTENZIONI ESEGUIBILI DA PERSONALE SPECIALIZZATO

01.04.03.I01 Ripristino facciata

Cadenza: quando occorre

Pulizia della facciata e reintegro dei giunti.

In particolare:

- rimuovere manualmente eventuali elementi vegetali infestanti;
- in caso di patina biologica rimuovere i depositi organici ed i muschi mediante cicli di lavaggio con acqua e spazzole di saggina;
- in caso di fenomeni di disgregazione per fenomeni di efflorescenza provvedere al consolidamento delle superfici murarie mediante l'impiego di prodotti riaggreganti aventi base di acido siliceo con applicazione a pennello;
- in caso di assenza di malta nei giunti provvedere ad applicare prodotti consolidanti mediante stitatura con malta di grassello di calce, additivi polimerici e sabbia;

01.04.03.I02 Sostituzione elementi


Cadenza: quando occorre

Sostituzione degli elementi usurati o rovinati con elementi analoghi di caratteristiche fisiche, cromatiche e dimensionali rispetto a quelli esistenti con il metodo del "cuci e scuci".

Murature in pietra con paramento:arenaria - Controlli in 12 mesi

	1 anno
	320 giorni
	306 giorni
	289 giorni
	275 giorni
	37 settimane
	35 settimane
	228 giorni
	214 giorni
	197 giorni
	183 giorni
	167 giorni
	153 giorni
	136 giorni
	122 giorni
	106 giorni
	92 giorni
	75 giorni
	61 giorni
	47 giorni
	33 giorni
	16 giorni
	2 giorni

Murature in pietra con paramento:arenaria - Interventi in 12 mesi



Corpo d'Opera: 02

IMPIANTO ELETTRICO

Unità Tecnologiche:

° 02.01 Impianto elettrico

° 02.02 Impianto di illuminazione

Unità Tecnologica: 02.01

Impianto elettrico

L'impianto elettrico, nel caso di edifici per civili abitazioni, ha la funzione di addurre, distribuire ed erogare energia elettrica. Per potenze non superiori a 50 kW l'ente erogatore fornisce l'energia in bassa tensione mediante un gruppo di misura; da quest'ultimo parte una linea primaria che alimenta i vari quadri delle singole utenze. Dal quadro di zona parte la linea secondaria che deve essere sezionata (nel caso di edifici per civili abitazioni) in modo da avere una linea per le utenze di illuminazione e l'altra per le utenze a maggiore assorbimento ed evitare così che salti tutto l'impianto in caso di corti circuiti. La distribuzione principale dell'energia avviene con cavi posizionati in apposite canalette; la distribuzione secondaria avviene con conduttori inseriti in apposite guaine di protezione (di diverso colore: il giallo-verde per la messa a terra, il blu per il neutro, il marrone-grigio per la fase). L'impianto deve essere progettato secondo le norme CEI vigenti per assicurare una adeguata protezione.

REQUISITI E PRESTAZIONI (UT)

02.01.R01 Limitazione dei rischi di intervento

Classe di Requisiti: Protezione dai rischi d'intervento

Classe di Esigenza: Sicurezza

Gli elementi costituenti l'impianto elettrico devono essere in grado di consentire ispezioni, manutenzioni e sostituzioni in modo agevole ed in ogni caso senza arrecare danno a persone o cose.

Prestazioni:

E' opportuno che gli elementi costituenti l'impianto elettrico siano realizzati e posti in opera secondo quanto indicato dalle norme e come certificato dalle ditte costruttrici di detti materiali e componenti.

Livello minimo della prestazione:

Devono essere rispettati i livelli previsti in sede di progetto.

02.01.R02 (Attitudine al) controllo delle dispersioni elettriche

Classe di Requisiti: Funzionalità d'uso

Classe di Esigenza: Funzionalità

Per evitare qualsiasi pericolo di folgorazione alle persone, causato da un contatto diretto, i componenti degli impianti elettrici devono essere dotati di collegamenti equipotenziali con l'impianto di terra dell'edificio.

Prestazioni:

Le dispersioni elettriche possono essere verificate controllando i collegamenti equipotenziali e di messa a terra dei componenti degli impianti mediante misurazioni di resistenza a terra.

Livello minimo della prestazione:

Devono essere rispettati i livelli previsti in sede di progetto e nell'ambito della dichiarazione di conformità prevista dall'art.7 del D.M. 22 gennaio 2008 n .37.

02.01.R03 (Attitudine al) controllo della condensazione interstiziale

Classe di Requisiti: Sicurezza d'intervento

Classe di Esigenza: Sicurezza

I componenti degli impianti elettrici capaci di condurre elettricità devono essere in grado di evitare la formazione di acqua di condensa per evitare alle persone qualsiasi pericolo di folgorazioni per contatto diretto secondo quanto prescritto dalla norma tecnica.

Prestazioni:

Si possono controllare i componenti degli impianti elettrici procedendo ad un esame nonché a misure eseguite secondo le norme CEI vigenti.

Livello minimo della prestazione:

Devono essere rispettati i livelli previsti in sede di progetto.

02.01.R04 Impermeabilità ai liquidi

Classe di Requisiti: Sicurezza d'intervento

Classe di Esigenza: Sicurezza

I componenti degli impianti elettrici devono essere in grado di evitare il passaggio di fluidi liquidi per evitare alle persone qualsiasi pericolo di folgorazione per contatto diretto secondo quanto prescritto dalla normativa.

Prestazioni:

E' opportuno che gli elementi costituenti l'impianto elettrico siano realizzati e posti in opera secondo quanto indicato dalle norme e come certificato dalle ditte costruttrici di detti materiali e componenti.

Livello minimo della prestazione:

Devono essere rispettati i livelli previsti in sede di progetto.

02.01.R05 Isolamento elettrico

Classe di Requisiti: Protezione elettrica

Classe di Esigenza: Sicurezza

Gli elementi costituenti l'impianto elettrico devono essere in grado di resistere al passaggio di cariche elettriche senza perdere le proprie caratteristiche.

Prestazioni:

E' opportuno che gli elementi costituenti l'impianto elettrico siano realizzati e posti in opera secondo quanto indicato dalle norme e come certificato dalle ditte costruttrici di detti materiali e componenti.

Livello minimo della prestazione:

Devono essere rispettati i livelli previsti in sede di progetto.

02.01.R06 Montabilità/Smontabilità

Classe di Requisiti: Facilità d'intervento

Classe di Esigenza: Funzionalità

Gli elementi costituenti l'impianto elettrico devono essere atti a consentire la collocazione in opera di altri elementi in caso di necessità.

Prestazioni:

Gli elementi costituenti l'impianto elettrico devono essere montati in opera in modo da essere facilmente smontabili senza per questo smontare o disfare l'intero impianto.

Livello minimo della prestazione:

Devono essere rispettati i livelli previsti in sede di progetto.

02.01.R07 Resistenza meccanica

Classe di Requisiti: Di stabilità

Classe di Esigenza: Sicurezza

Gli impianti elettrici devono essere realizzati con materiali in grado di contrastare in modo efficace il prodursi di deformazioni o rotture sotto l'azione di determinate sollecitazioni.

Prestazioni:

Gli elementi costituenti gli impianti elettrici devono essere idonei ad assicurare stabilità e resistenza all'azione di sollecitazioni meccaniche in modo da garantirne durata e funzionalità nel tempo garantendo allo stesso tempo la sicurezza degli utenti.

Livello minimo della prestazione:

Devono essere rispettati i livelli previsti in sede di progetto.

L'Unità Tecnologica è composta dai seguenti Elementi Manutenibili:

° 02.01.01 Contattore

° 02.01.02 Fusibili

° 02.01.03 Interruttori

° 02.01.04 Prese e spine

Elemento Manutenibile: 02.01.01

Contattore

Unità Tecnologica: 02.01

Impianto elettrico

È un apparecchio meccanico di manovra che funziona in ON/OFF ed è comandato da un elettromagnete. Il contattore si chiude quando la bobina dell'elettromagnete è alimentata e, attraverso i poli, crea il circuito tra la rete di alimentazione e il ricevitore. Le parti mobili dei poli e dei contatti ausiliari sono comandati dalla parte mobile dell'elettromagnete che si sposta nei seguenti casi:

- per rotazione, ruotando su un asse;
- per traslazione, scivolando parallelamente sulle parti fisse;
- con un movimento di traslazione-rotazione.

Quando la bobina è posta fuori tensione il circuito magnetico si smagnetizza e il contattore si apre a causa:

- delle molle di pressione dei poli e della molla di ritorno del circuito magnetico mobile;
- della gravità.

ANOMALIE RISCONTRABILI

02.01.01.A01 Anomalie della bobina

Difetti di funzionamento della bobina di avvolgimento.

02.01.01.A02 Anomalie del circuito magnetico

Difetti di funzionamento del circuito magnetico mobile.

02.01.01.A03 Anomalie dell'elettromagnete

Vibrazioni dell'elettromagnete del contattore dovute ad alimentazione non idonea.

02.01.01.A04 Anomalie della molla

Difetti di funzionamento della molla di ritorno.

02.01.01.A05 Anomalie delle viti serrafili

Difetti di tenuta delle viti serrafilo.

02.01.01.A06 Difetti dei passacavo

Difetti di tenuta del coperchio passacavi.

02.01.01.A07 Rumorosità

Eccessivo livello del rumore dovuto ad accumuli di polvere sulle superfici.

CONTROLLI ESEGUIBILI DA PERSONALE SPECIALIZZATO

02.01.01.C01 Controllo generale

Cadenza: ogni 6 mesi

Tipologia: Ispezione a vista

Verificare che i fili siano ben serrati dalle viti e che i cavi siano ben sistemati nel coperchio passacavi. Nel caso di eccessivo rumore smontare il contattore e verificare lo stato di pulizia delle superfici dell'elettromagnete e della bobina.

- Requisiti da verificare: 1) *Limitazione dei rischi di intervento.*
- Anomalie riscontrabili: 1) *Anomalie della bobina;* 2) *Anomalie del circuito magnetico;* 3) *Anomalie della molla;* 4) *Anomalie delle viti serrafili;* 5) *Difetti dei passacavo;* 6) *Anomalie dell'elettromagnete;* 7) *Rumorosità.*

02.01.01.C02 Verifica tensione

Cadenza: ogni anno

Tipologia: Ispezione strumentale

Misurare la tensione ai morsetti di arrivo utilizzando un voltmetro.

- Requisiti da verificare: 1) *(Attitudine al) controllo delle dispersioni elettriche.*
- Anomalie riscontrabili: 1) *Anomalie dell'elettromagnete.*

MANUTENZIONI ESEGUIBILI DA PERSONALE SPECIALIZZATO

02.01.01.I01 Pulizia

Cadenza: quando occorre

Eeguire la pulizia delle superfici rettificate dell'elettromagnete utilizzando benzina o tricloretilene.

02.01.01.I02 Serraggio cavi

Cadenza: ogni 6 mesi

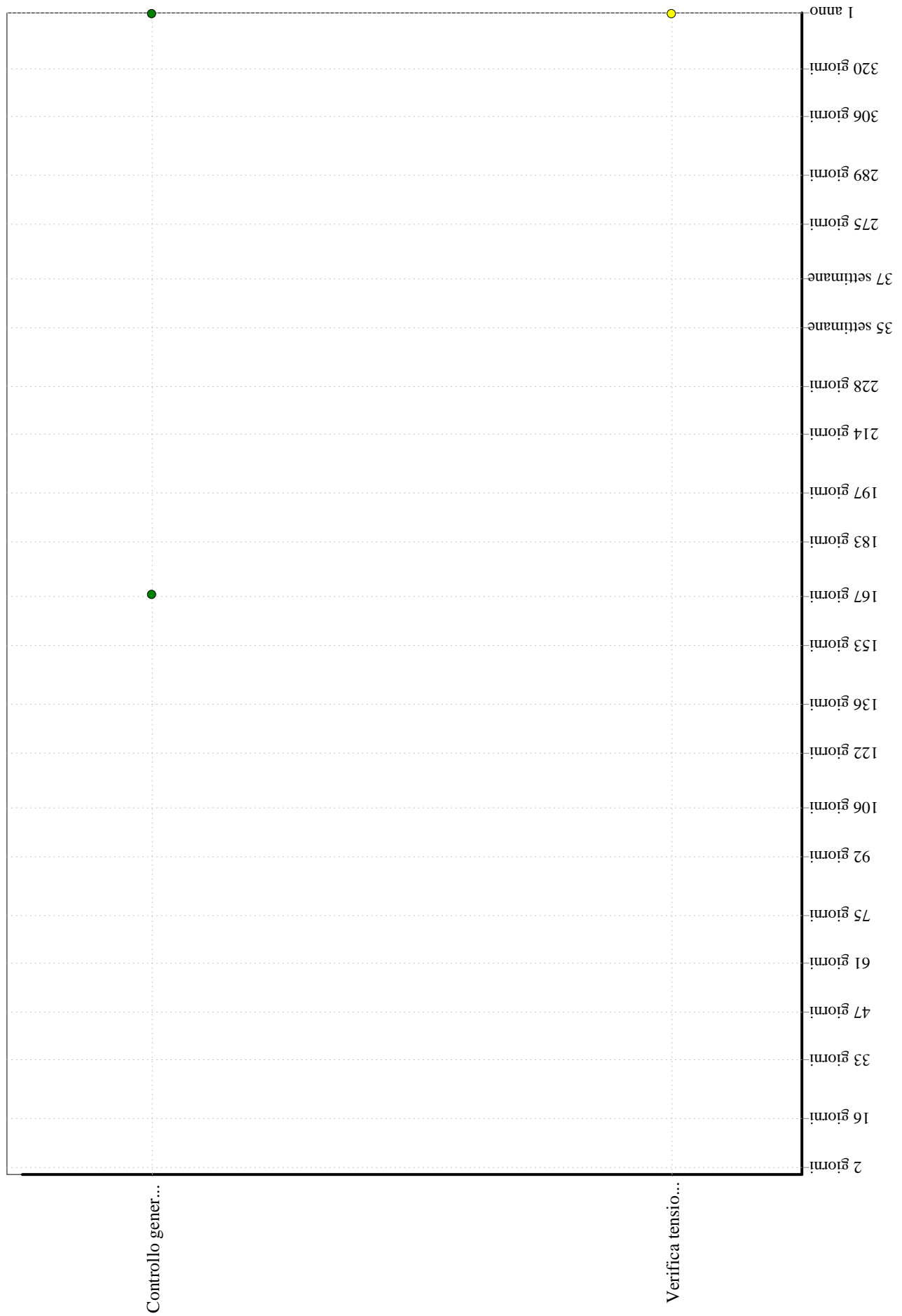
Effettuare il serraggio di tutti i cavi in entrata e in uscita dal contattore.

02.01.01.I03 Sostituzione bobina

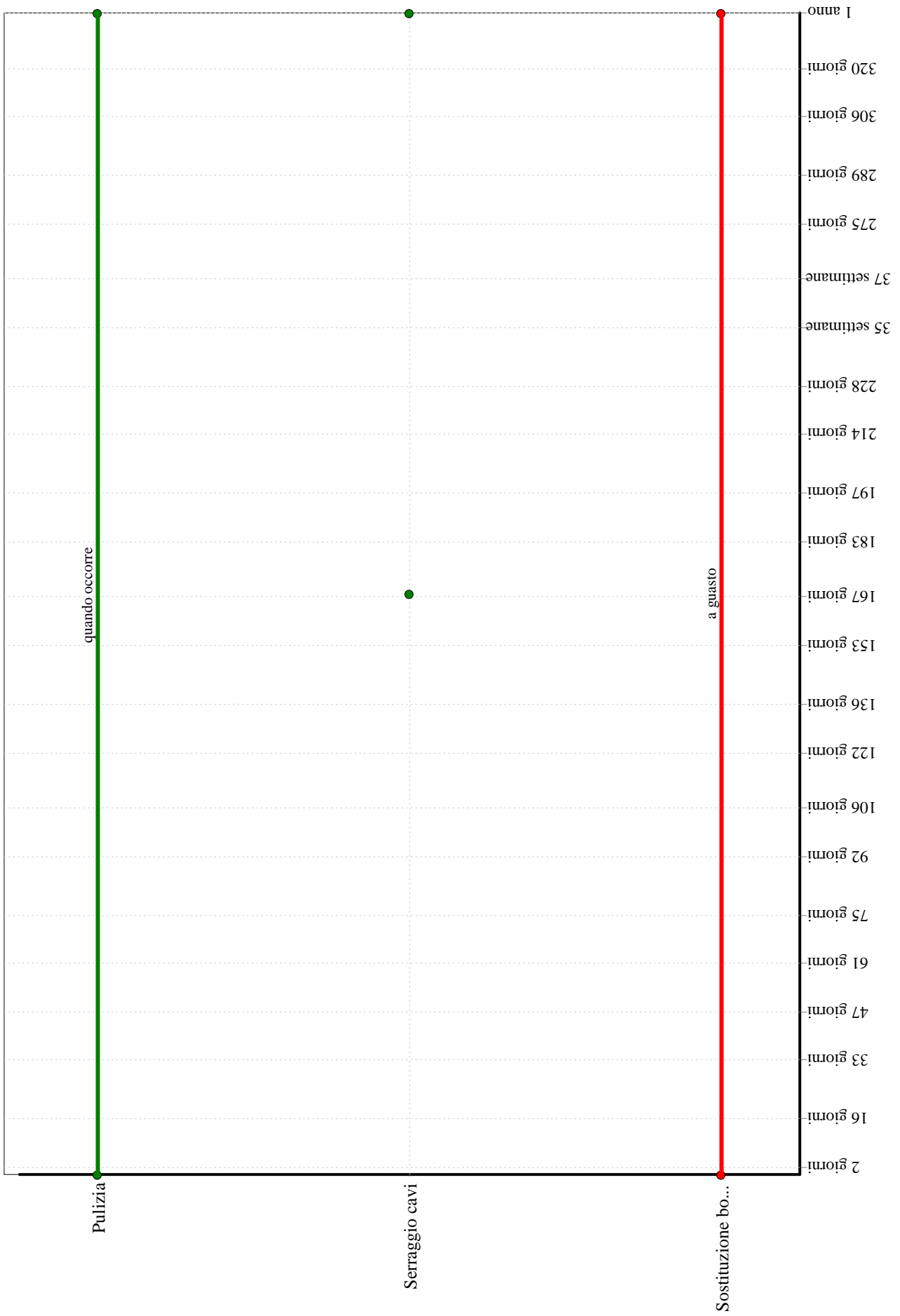
Cadenza: a guasto

Effettuare la sostituzione della bobina quando necessario con altra dello stesso tipo.

Contattore - Controlli in 12 mesi



Contattore - Interventi in 12 mesi



Elemento Manutenibile: 02.01.02

Fusibili

Unità Tecnologica: 02.01

Impianto elettrico

I fusibili realizzano una protezione fase per fase con un grande potere di interruzione a basso volume e possono essere installati o su appositi supporti (porta-fusibili) o in sezionatori porta-fusibili al posto di manicotti o barrette. Si classificano in due categorie:

- fusibili "distribuzione" tipo gG: proteggono sia contro i corto-circuiti sia contro i sovraccarichi i circuiti che non hanno picchi di corrente elevati, come i circuiti resistivi; devono avere un carico immediatamente superiore alla corrente di pieno carico del circuito protetto;
- fusibili "motore" tipo aM: proteggono contro i corto-circuiti i circuiti sottoposti ad elevati picchi di corrente, sono fatti in maniera tale che permettono ai fusibili aM di far passare queste sovracorrenti rendendoli non adatti alla protezione contro i sovraccarichi; una protezione come questa deve essere fornita di un altro dispositivo quale il relè termico; devono avere un carico immediatamente superiore alla corrente di pieno carico del circuito protetto.

ANOMALIE RISCONTRABILI

02.01.02.A01 Depositi vari

Accumuli di polvere all'interno delle connessioni.

02.01.02.A02 Difetti di funzionamento

Anomalie nel funzionamento dei fusibili dovuti ad erronea posa degli stessi sui porta-fusibili.

02.01.02.A03 Umidità

Presenza di umidità ambientale o di condensa.

CONTROLLI ESEGUIBILI DA PERSONALE SPECIALIZZATO

02.01.02.C01 Controllo generale

Cadenza: ogni 6 mesi

Tipologia: Ispezione a vista

Verificare la corretta posizione ed il tipo di fusibile installato. Controllare che le connessioni siano efficienti e pulite.

- Anomalie riscontrabili: 1) *Difetti di funzionamento*; 2) *Depositi vari*; 3) *Umidità*.

MANUTENZIONI ESEGUIBILI DA PERSONALE SPECIALIZZATO

02.01.02.I01 Pulizia

Cadenza: ogni 6 mesi

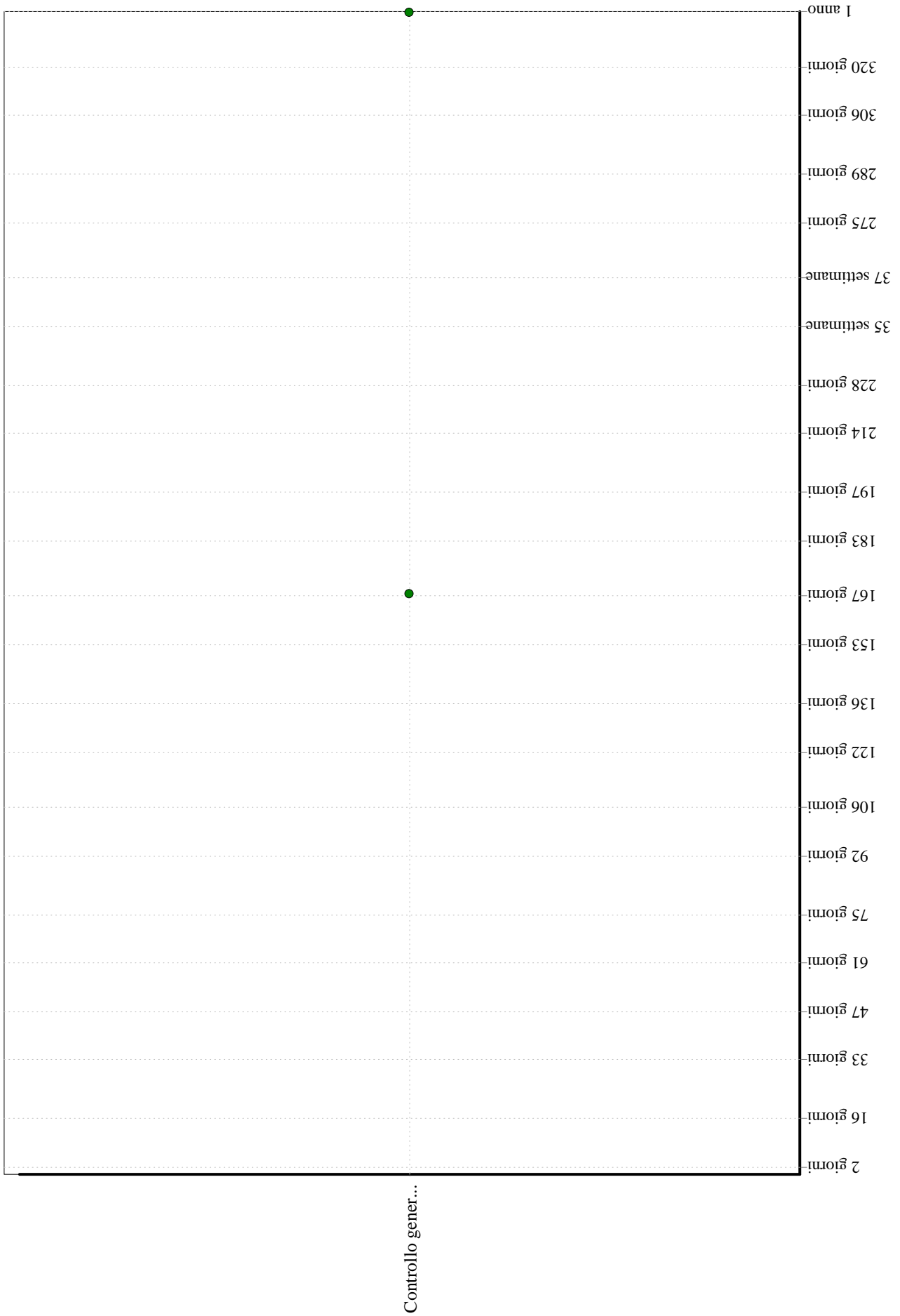
Eseguire la pulizia delle connessioni dei fusibili sui porta fusibili eliminando polvere, umidità e depositi vari.

02.01.02.I02 Sostituzione dei fusibili

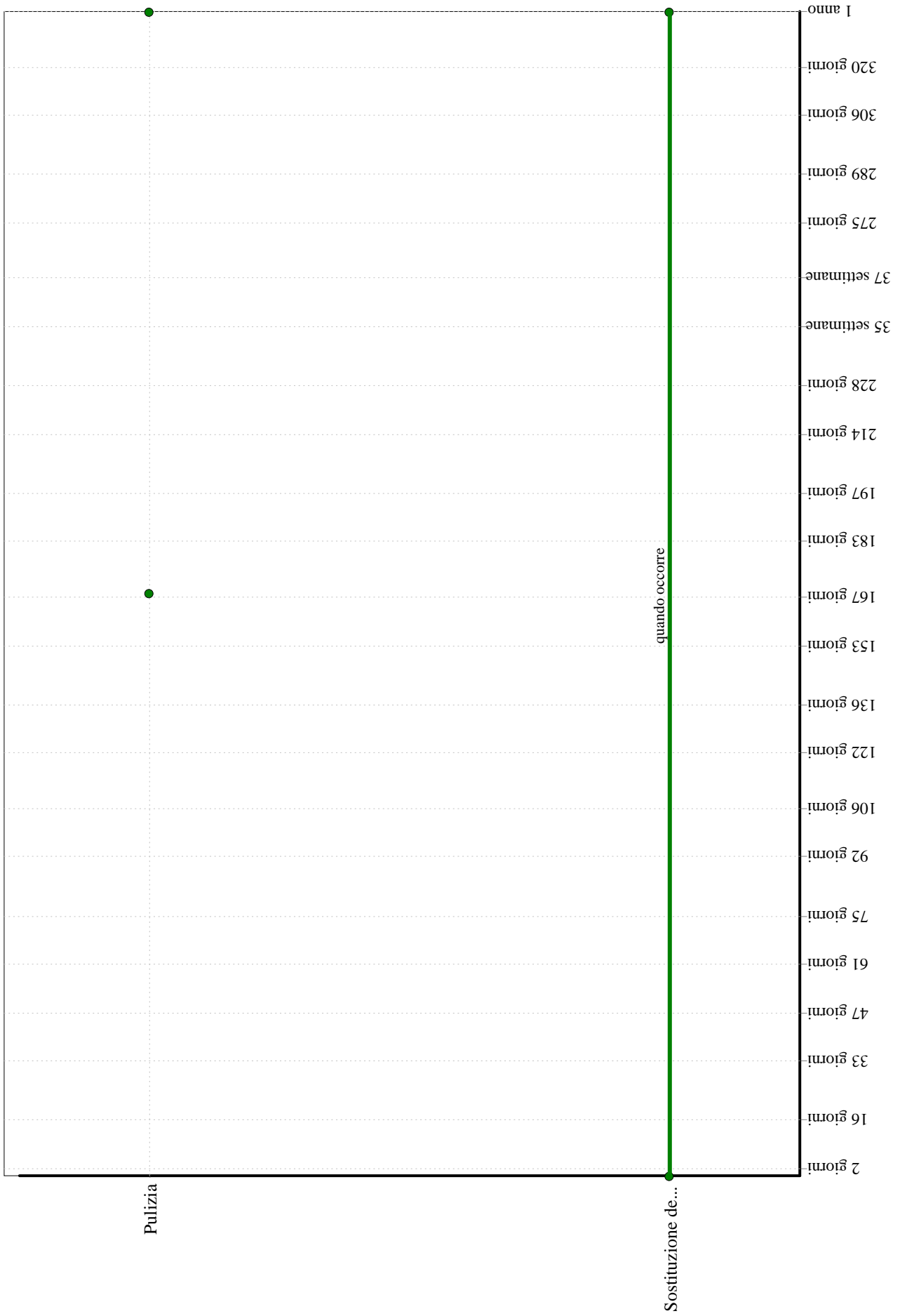
Cadenza: quando occorre

Eeguire la sostituzione dei fusibili quando usurati.

Fusibili - Controlli in 12 mesi



Fusibili - Interventi in 12 mesi



Elemento Manutenibile: 02.01.03

Interruttori

Unità Tecnologica: 02.01**Impianto elettrico**

Gli interruttori generalmente utilizzati sono del tipo ad interruzione in esafluoruro di zolfo con pressione relativa del SF6 di primo riempimento a 20 °C uguale a 0,5 bar. Gli interruttori possono essere dotati dei seguenti accessori:

- comando a motore carica molle;
- sganciatore di apertura;
- sganciatore di chiusura;
- contamanovre meccanico;
- contatti ausiliari per la segnalazione di aperto-chiuso dell'interruttore.

REQUISITI E PRESTAZIONI (EM)

02.01.03.R01 Comodità di uso e manovra

Classe di Requisiti: Funzionalità d'uso

Classe di Esigenza: Funzionalità

Gli interruttori devono essere realizzati con materiali e componenti aventi caratteristiche di facilità di uso, di funzionalità e di manovrabilità.

Prestazioni:

Gli interruttori devono essere disposti in posizione ed altezza dal piano di calpestio tali da rendere il loro utilizzo agevole e sicuro, ed essere accessibili anche da parte di persone con impedite o ridotta capacità motoria.

Livello minimo della prestazione:

In particolare l'altezza di installazione dal piano di calpestio dei componenti deve essere compresa fra 0,40 e 1,40 m, ad eccezione di quei componenti il cui azionamento avviene mediante comando a distanza (ad esempio il telecomando a raggi infrarossi).

ANOMALIE RISCONTRABILI

02.01.03.A01 Anomalie dei contatti ausiliari

Difetti di funzionamento dei contatti ausiliari.

02.01.03.A02 Anomalie delle molle

Difetti di funzionamento delle molle.

02.01.03.A03 Anomalie degli sganciatori

Difetti di funzionamento degli sganciatori di apertura e chiusura.

02.01.03.A04 Corto circuiti

Corto circuiti dovuti a difetti nell'impianto di messa a terra, a sbalzi di tensione (sovraccarichi) o ad altro.

02.01.03.A05 Difetti agli interruttori

Difetti agli interruttori magnetotermici e differenziali dovuti all'eccessiva polvere presente all'interno delle connessioni o alla

presenza di umidità ambientale o di condensa.

02.01.03.A06 Difetti di taratura

Difetti di taratura dei contattori, di collegamento o di taratura della protezione.

02.01.03.A07 Disconnessione dell'alimentazione

Disconnessione dell'alimentazione dovuta a difetti di messa a terra, di sovraccarico di tensione di alimentazione, di corto circuito imprevisto.

02.01.03.A08 Surriscaldamento

Surriscaldamento che può provocare difetti di protezione e di isolamento. Può essere dovuto da ossidazione delle masse metalliche.

CONTROLLI ESEGUIBILI DA PERSONALE SPECIALIZZATO

02.01.03.C01 Controllo generale

Cadenza: ogni mese

Tipologia: Controllo a vista

Verificare la corretta pressione di serraggio delle viti e delle placchette, e dei coperchi delle cassette. Verificare che ci sia un buon livello di isolamento e di protezione (livello minimo di protezione da assicurare è IP54) onde evitare corto circuiti.

- Requisiti da verificare: 1) (Attitudine al) controllo della condensazione interstiziale; 2) (Attitudine al) controllo delle dispersioni elettriche; 3) Comodità di uso e manovra; 4) Impermeabilità ai liquidi; 5) Isolamento elettrico; 6) Limitazione dei rischi di intervento; 7) Montabilità/Smontabilità; 8) Resistenza meccanica.
- Anomalie riscontrabili: 1) Corto circuiti; 2) Difetti agli interruttori; 3) Difetti di taratura; 4) Disconnessione dell'alimentazione; 5) Surriscaldamento; 6) Anomalie degli sganciatori.

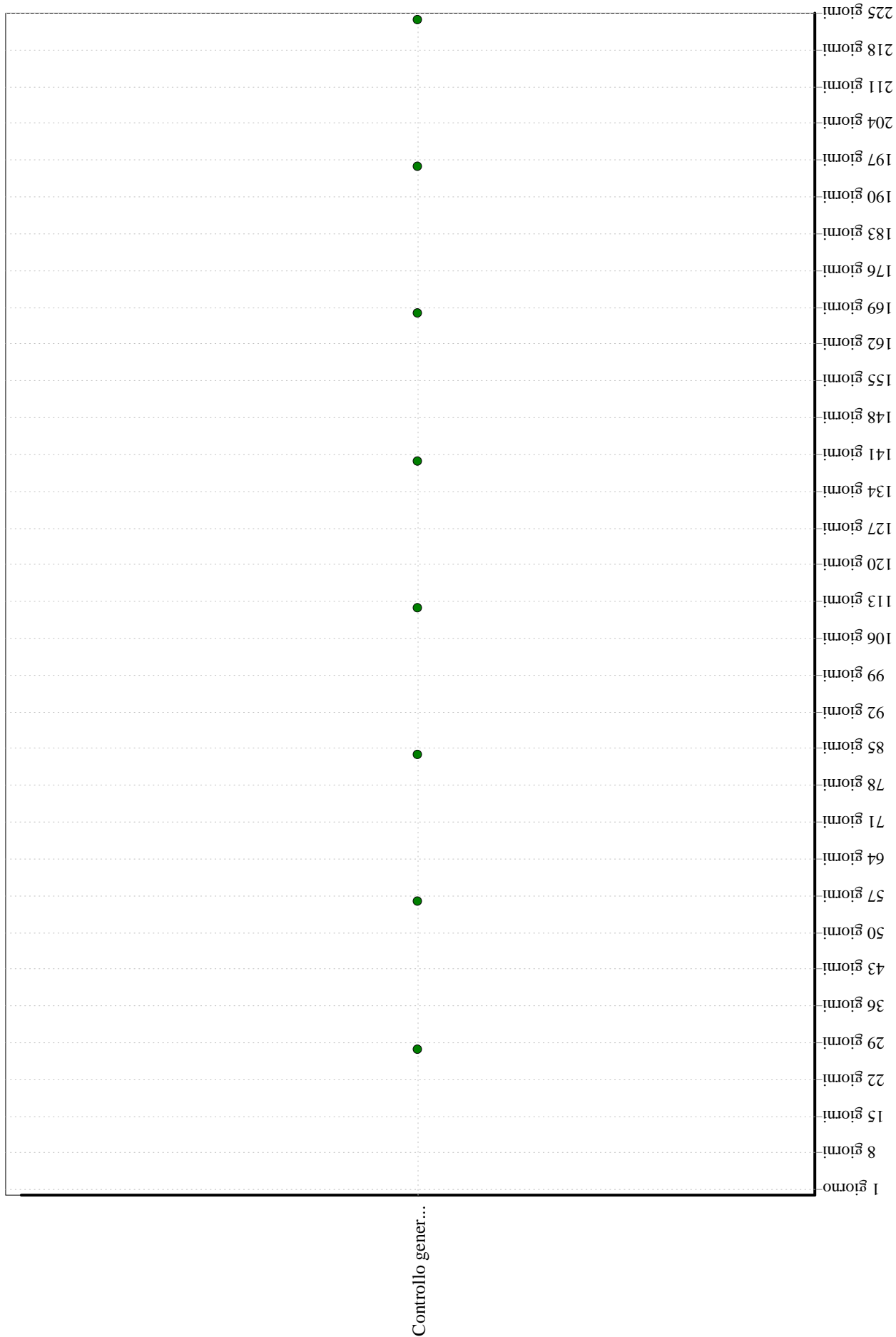
MANUTENZIONI ESEGUIBILI DA PERSONALE SPECIALIZZATO

02.01.03.I01 Sostituzioni

Cadenza: quando occorre

Sostituire, quando usurate o non più rispondenti alle norme, parti degli interruttori quali placchette, coperchi, telai porta frutti, apparecchi di protezione e di comando.

Interruttori - Controlli in 8 mesi



Interruttori - Interventi in 8 mesi

	225 giorni
	218 giorni
	211 giorni
	204 giorni
	197 giorni
	190 giorni
	183 giorni
	176 giorni
	169 giorni
	162 giorni
	155 giorni
	148 giorni
	141 giorni
	134 giorni
	127 giorni
	120 giorni
	113 giorni
	106 giorni
	99 giorni
	92 giorni
	85 giorni
	78 giorni
	71 giorni
	64 giorni
	57 giorni
	50 giorni
	43 giorni
	36 giorni
	29 giorni
	22 giorni
	15 giorni
	8 giorni
	1 giorno

Sostituzioni

quando occorre

Elemento Manutenibile: 02.01.04

Prese e spine

Unità Tecnologica: 02.01**Impianto elettrico**

Le prese e le spine dell'impianto elettrico hanno il compito di distribuire alle varie apparecchiature alle quali sono collegati l'energia elettrica proveniente dalla linea principale di adduzione. Sono generalmente sistemate in appositi spazi ricavati nelle pareti o a pavimento (cassette).

REQUISITI E PRESTAZIONI (EM)

02.01.04.R01 Comodità di uso e manovra

Classe di Requisiti: Funzionalità d'uso

Classe di Esigenza: Funzionalità

Le prese e spine devono essere realizzate con materiali e componenti aventi caratteristiche di facilità di uso, di funzionalità e di manovrabilità.

Prestazioni:

Le prese e spine devono essere disposte in posizione ed altezza dal piano di calpestio tali da rendere il loro utilizzo agevole e sicuro, ed essere accessibili anche da parte di persone con impedite o ridotta capacità motoria.

Livello minimo della prestazione:

In particolare l'altezza di installazione dal piano di calpestio dei componenti deve essere compresa fra 0,40 e 1,40 m, ad eccezione di quei componenti il cui azionamento avviene mediante comando a distanza (ad. es. telecomando a raggi infrarossi).

ANOMALIE RISCONTRABILI

02.01.04.A01 Corto circuiti

Corto circuiti dovuti a difetti nell'impianto di messa a terra, a sbalzi di tensione (sovraccarichi) o ad altro.

02.01.04.A02 Difetti agli interruttori

Difetti agli interruttori magnetotermici e differenziali dovuti all'eccessiva polvere presente all'interno delle connessioni o alla presenza di umidità ambientale o di condensa.

02.01.04.A03 Difetti di taratura

Difetti di taratura dei contattori, di collegamento o di taratura della protezione.

02.01.04.A04 Disconnessione dell'alimentazione

Disconnessione dell'alimentazione dovuta a difetti di messa a terra, di sovraccarico di tensione di alimentazione, di corto circuito imprevisto.

02.01.04.A05 Surriscaldamento

Surriscaldamento che può provocare difetti di protezione e di isolamento. Può essere dovuto da ossidazione delle masse metalliche.

CONTROLLI ESEGUIBILI DA PERSONALE SPECIALIZZATO

02.01.04.C01 Controllo generale

Cadenza: ogni mese

Tipologia: Controllo a vista

Verificare la corretta pressione di serraggio delle viti e delle placchette, e dei coperchi delle cassette. Verificare che ci sia un buon livello di isolamento e di protezione (livello minimo di protezione da assicurare è IP54) onde evitare corto circuiti.

- Requisiti da verificare: 1) *(Attitudine al) controllo della condensazione interstiziale;* 2) *(Attitudine al) controllo delle dispersioni elettriche;* 3) *Comodità di uso e manovra;* 4) *Impermeabilità ai liquidi;* 5) *Isolamento elettrico;* 6) *Limitazione dei rischi di intervento;* 7) *Montabilità/Smontabilità;* 8) *Resistenza meccanica.*
- Anomalie riscontrabili: 1) *Corto circuiti;* 2) *Difetti agli interruttori;* 3) *Difetti di taratura;* 4) *Disconnessione dell'alimentazione;* 5) *Surriscaldamento.*

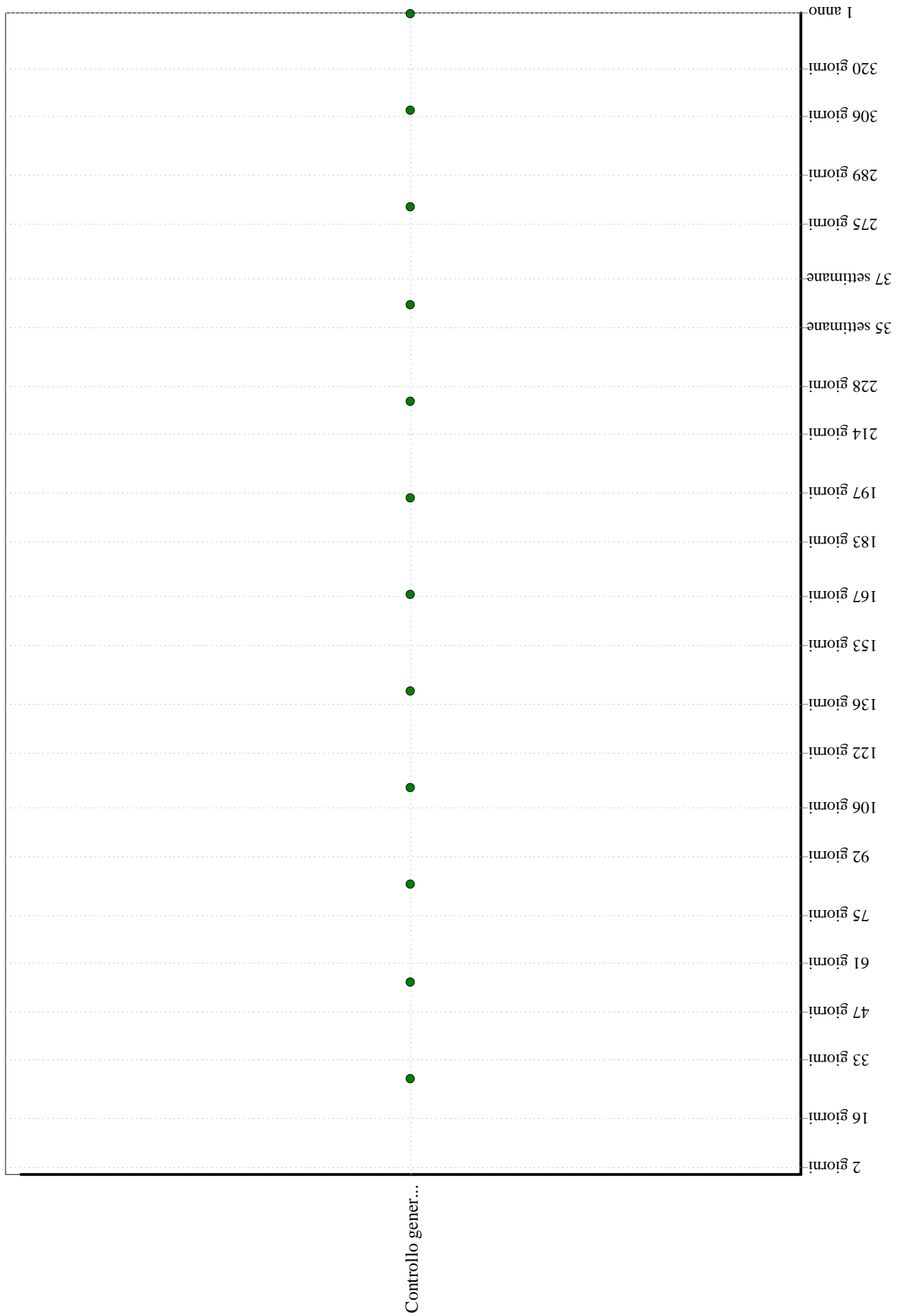
MANUTENZIONI ESEGUIBILI DA PERSONALE SPECIALIZZATO

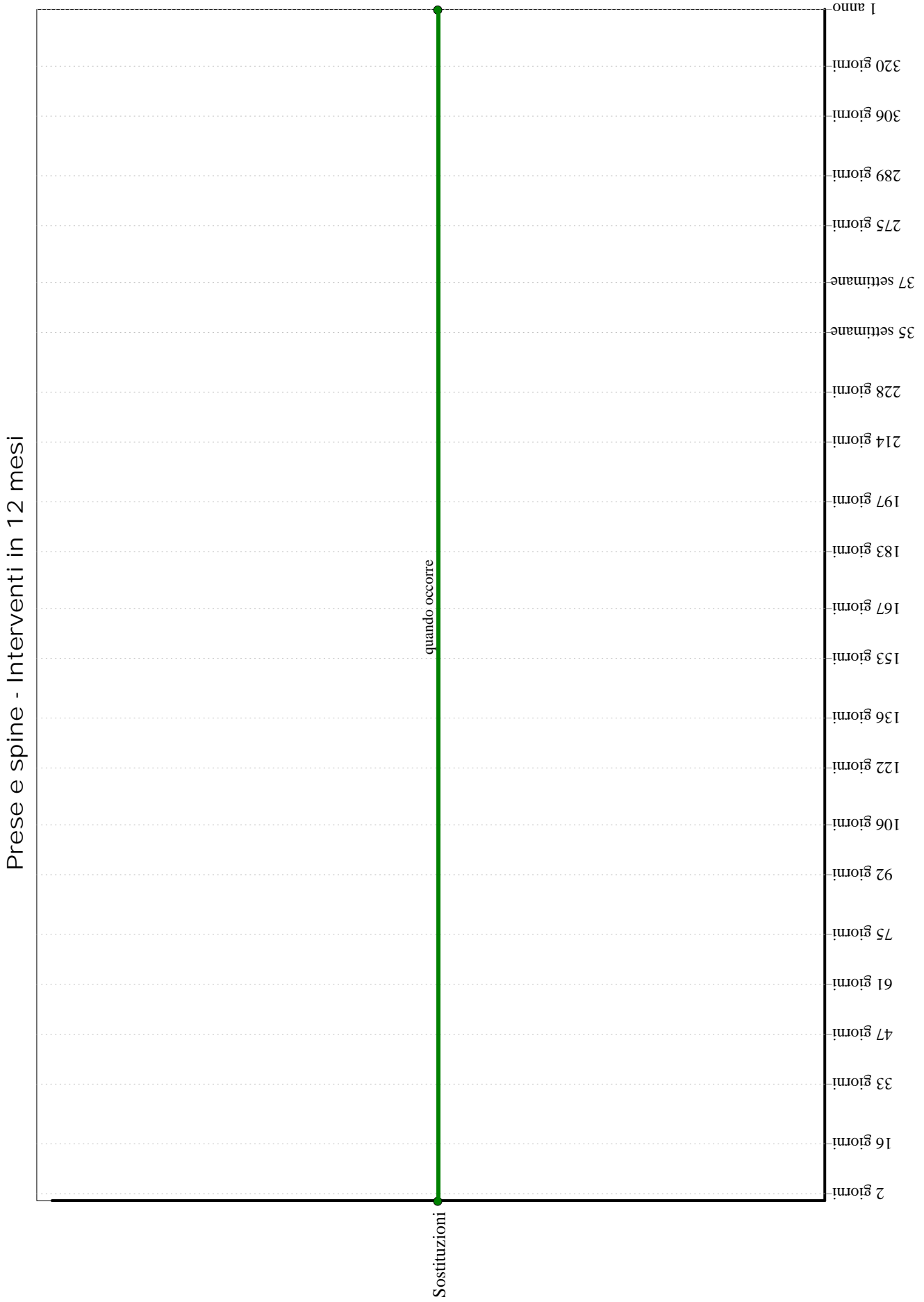
02.01.04.I01 Sostituzioni

Cadenza: quando occorre

Sostituire, quando usurate o non più rispondenti alle norme, parti di prese e spine quali placchette, coperchi, telai porta frutti, apparecchi di protezione e di comando.

Prese e spine - Controlli in 12 mesi





Unità Tecnologica: 02.02

Impianto di illuminazione

L'impianto di illuminazione consente di creare condizioni di visibilità negli ambienti. L'impianto di illuminazione deve consentire, nel rispetto del risparmio energetico, livello ed uniformità di illuminamento, limitazione dell'abbagliamento, direzionalità della luce, colore e resa della luce.

L'impianto di illuminazione è costituito generalmente da: lampade ad incandescenza, lampade fluorescenti, lampade alogene, lampade compatte, lampade a scariche, lampade a ioduri metallici, lampade a vapore di mercurio, lampade a vapore di sodio e pali per il sostegno dei corpi illuminanti.

REQUISITI E PRESTAZIONI (UT)

02.02.R01 (Attitudine al) controllo del flusso luminoso

Classe di Requisiti: Visivi

Classe di Esigenza: Aspetto

I componenti degli impianti di illuminazione devono essere montati in modo da controllare il flusso luminoso emesso al fine di evitare che i fasci luminosi possano colpire direttamente gli apparati visivi delle persone.

Prestazioni:

È opportuno che sia assicurata la qualità della progettazione, della fabbricazione e dell'installazione dei materiali e componenti con riferimento a quanto indicato dalle norme e come certificato dalle ditte costruttrici di detti materiali e componenti.

Livello minimo della prestazione:

Devono essere rispettati i livelli previsti in sede di progetto.

02.02.R02 (Attitudine al) controllo della condensazione interstiziale

Classe di Requisiti: Sicurezza d'intervento

Classe di Esigenza: Sicurezza

I componenti degli impianti di illuminazione capaci di condurre elettricità devono essere in grado di evitare la formazione di acqua di condensa per evitare alle persone qualsiasi pericolo di folgorazioni per contatto diretto secondo quanto prescritto dalla norma CEI 64-8.

Prestazioni:

Si possono controllare i componenti degli impianti di illuminazione procedendo ad un esame nonché a misure eseguite secondo le norme CEI vigenti.

Livello minimo della prestazione:

Devono essere rispettati i livelli previsti in sede di progetto.

02.02.R03 (Attitudine al) controllo delle dispersioni elettriche

Classe di Requisiti: Funzionalità d'uso

Classe di Esigenza: Funzionalità

Per evitare qualsiasi pericolo di folgorazione alle persone, causato da un contatto diretto, i componenti degli impianti di illuminazione devono essere dotati di collegamenti equipotenziali con l'impianto di terra dell'edificio.

Prestazioni:

Le dispersioni elettriche possono essere verificate controllando i collegamenti equipotenziali e di messa a terra dei componenti degli impianti mediante misurazioni di resistenza a terra.

Livello minimo della prestazione:

Devono essere rispettati i livelli previsti in sede di progetto e nell'ambito della dichiarazione di conformità prevista dall'art.7 del D.M. 22 gennaio 2008 n .37.

02.02.R04 Accessibilità

Classe di Requisiti: Facilità d'intervento

Classe di Esigenza: Funzionalità

Gli elementi costituenti l'impianto di illuminazione devono essere facilmente accessibili per consentire un facile utilizzo sia nel normale funzionamento sia in caso di guasti.

Prestazioni:

E' opportuno che sia assicurata la qualità della progettazione, della fabbricazione e dell'installazione dei materiali e componenti con riferimento a quanto indicato dalle norme e come certificato dalle ditte costruttrici di detti materiali e componenti.

Livello minimo della prestazione:

Devono essere rispettati i livelli previsti in sede di progetto.

02.02.R05 Assenza di emissioni di sostanze nocive

Classe di Requisiti: Protezione dagli agenti chimici ed organici

Classe di Esigenza: Sicurezza

Gli elementi degli impianti di illuminazione devono limitare la emissione di sostanze inquinanti o comunque nocive alla salute degli utenti.

Prestazioni:

Deve essere garantita la qualità della progettazione, della fabbricazione e dell'installazione dei materiali e componenti nel rispetto delle disposizioni normative.

Livello minimo della prestazione:

Devono essere rispettati i livelli previsti in sede di progetto.

02.02.R06 Comodità di uso e manovra

Classe di Requisiti: Funzionalità d'uso

Classe di Esigenza: Funzionalità

Gli impianti di illuminazione devono essere realizzati con materiali e componenti aventi caratteristiche di facilità di uso, di funzionalità e di manovrabilità.

Prestazioni:

I componenti degli impianti di illuminazione devono essere disposti in posizione ed altezza dal piano di calpestio tali da rendere il loro utilizzo agevole e sicuro, ed essere accessibili anche da parte di persone con impedita o ridotta capacità motoria.

Livello minimo della prestazione:

In particolare l'altezza di installazione dal piano di calpestio dei componenti deve essere compresa fra 0,40 e 1,40 m, ad eccezione di quei componenti il cui azionamento avviene mediante comando a distanza (ad esempio il telecomando a raggi infrarossi).

02.02.R07 Efficienza luminosa

Classe di Requisiti: Visivi

Classe di Esigenza: Aspetto

I componenti che sviluppano un flusso luminoso devono garantire una efficienza luminosa non inferiore a quella stabilita dai costruttori delle lampade.

Prestazioni:

E' opportuno che sia assicurata la qualità della progettazione, della fabbricazione e dell'installazione dei materiali e componenti con riferimento a quanto indicato dalle norme e come certificato dalle ditte costruttrici di detti materiali e componenti.

Livello minimo della prestazione:

Devono essere rispettati i livelli previsti in sede di progetto.

02.02.R08 Identificabilità

Classe di Requisiti: Facilità d'intervento

Classe di Esigenza: Funzionalità

Gli elementi costituenti l'impianto di illuminazione devono essere facilmente identificabili per consentire un facile utilizzo. Deve essere presente un cartello sul quale sono riportate le funzioni degli interruttori nonché le azioni da compiere in caso di emergenza su persone colpite da folgorazione.

Prestazioni:

E' opportuno che gli elementi costituenti l'impianto di illuminazione siano realizzati e posti in opera secondo quanto indicato dalle norme e come certificato dalle ditte costruttrici di detti materiali e componenti.

Livello minimo della prestazione:

Devono essere rispettati i livelli previsti in sede di progetto.

02.02.R09 Impermeabilità ai liquidi

Classe di Requisiti: Sicurezza d'intervento

Classe di Esigenza: Sicurezza

I componenti degli impianti di illuminazione devono essere in grado di evitare il passaggio di fluidi liquidi per evitare alle persone qualsiasi pericolo di folgorazione per contatto diretto secondo quanto prescritto dalla normativa.

Prestazioni:

E' opportuno che gli elementi costituenti l'impianto di illuminazione siano realizzati e posti in opera secondo quanto indicato dalle norme e come certificato dalle ditte costruttrici di detti materiali e componenti.

Livello minimo della prestazione:

Devono essere rispettati i livelli previsti in sede di progetto.

02.02.R10 Isolamento elettrico

Classe di Requisiti: Protezione elettrica

Classe di Esigenza: Sicurezza

Gli elementi costituenti l'impianto di illuminazione devono essere in grado di resistere al passaggio di cariche elettriche senza perdere le proprie caratteristiche.

Prestazioni:

E' opportuno che gli elementi costituenti l'impianto di illuminazione siano realizzati e posti in opera secondo quanto indicato dalle norme e come certificato dalle ditte costruttrici di detti materiali e componenti.

Livello minimo della prestazione:

Devono essere rispettati i livelli previsti in sede di progetto.

02.02.R11 Limitazione dei rischi di intervento

Classe di Requisiti: Protezione dai rischi d'intervento

Classe di Esigenza: Sicurezza

Gli elementi costituenti l'impianto di illuminazione devono essere in grado di consentire ispezioni, manutenzioni e sostituzioni in modo agevole ed in ogni caso senza arrecare danno a persone o cose.

Prestazioni:

E' opportuno che gli elementi costituenti l'impianto di illuminazione siano realizzati e posti in opera secondo quanto indicato dalle norme e come certificato dalle ditte costruttrici di detti materiali e componenti.

Livello minimo della prestazione:

Devono essere rispettati i livelli previsti in sede di progetto.

02.02.R12 Regolabilità

Classe di Requisiti: Funzionalità in emergenza

Classe di Esigenza: Funzionalità

I componenti degli impianti di illuminazione devono essere in grado di consentire adeguamenti funzionali da parte di operatori specializzati.

Prestazioni:

Gli elementi costituenti l'impianto di illuminazione devono essere facilmente modificati o regolati senza per questo smontare o

disfare l'intero impianto.

Livello minimo della prestazione:

Devono essere rispettati i livelli previsti in sede di progetto.

02.02.R13 Resistenza meccanica

Classe di Requisiti: Di stabilità

Classe di Esigenza: Sicurezza

Gli impianti di illuminazione devono essere realizzati con materiali in grado di contrastare in modo efficace il prodursi di deformazioni o rotture sotto l'azione di determinate sollecitazioni.

Prestazioni:

Gli elementi costituenti gli impianti di illuminazione devono essere idonei ad assicurare stabilità e resistenza all'azione di sollecitazioni meccaniche in modo da garantirne durata e funzionalità nel tempo garantendo allo stesso tempo la sicurezza degli utenti.

Livello minimo della prestazione:

Devono essere rispettati i livelli previsti in sede di progetto.

02.02.R14 Stabilità chimico reattiva

Classe di Requisiti: Protezione dagli agenti chimici ed organici

Classe di Esigenza: Sicurezza

L'impianto di illuminazione deve essere realizzato con materiali in grado di mantenere inalterate nel tempo le proprie caratteristiche chimico-fisiche.

Prestazioni:

Per garantire la stabilità chimico reattiva i materiali e componenti degli impianti di illuminazione non devono presentare incompatibilità chimico-fisica.

Livello minimo della prestazione:

Devono essere rispettati i livelli previsti in sede di progetto.

02.02.R15 Montabilità/Smontabilità

Classe di Requisiti: Facilità d'intervento

Classe di Esigenza: Funzionalità

Gli elementi costituenti l'impianto di illuminazione devono essere atti a consentire la collocazione in opera di altri elementi in caso di necessità.

Prestazioni:

Gli elementi costituenti l'impianto di illuminazione devono essere montati in opera in modo da essere facilmente smontabili senza per questo smontare o disfare l'intero impianto.

Livello minimo della prestazione:

Devono essere rispettati i livelli previsti in sede di progetto.

L'Unità Tecnologica è composta dai seguenti Elementi Manutenibili:

° 02.02.01 Lampade a ioduri metallici

° 02.02.02 Lampade a vapore di mercurio

Elemento Manutenibile: 02.02.01

Lampade a ioduri metallici

Unità Tecnologica: 02.02
Impianto di illuminazione

I vari tipi di lampade a scarica sono: lampade a vapori di alogenuri; lampade a vapori di sodio ad alta e bassa pressione; lampade a vapori di mercurio; lampade a luce miscelata.

Le lampade a vapori di alogenuri, oltre ad abbattere i costi nell'impianto di illuminazione, hanno la peculiarità di un'ottima resa dei colori che si riesce ad avere allegando al mercurio elementi (che vengono introdotti nel tubo in forma di composti insieme ad uno o più alogeni - iodio, bromo - al fine di sfruttare il processo ciclico di composizione e scomposizione degli elementi) per completare la radiazione emessa dall'elemento base. Le sostanze aggiunte possono essere: tallio (emissione verde), sodio (emissione gialla), litio (emissione rossa) e indio (emissione blu).

Le lampade a vapori di sodio ad alta pressione emettono una luce giallo-oro e l'indice di resa cromatica arriva fino a 65. Quando si desidera ridurre il numero si adoperano in alternativa a quelle a vapori di mercurio per illuminazioni industriali e urbane. Hanno molteplici forme e il tubo in ossido di alluminio sinterizzato. Alcuni tipi hanno bisogno di accenditori a ristori.

Le lampade a vapori di sodio a bassa pressione sono formate da un tubo ripiegato a "U" riempito di neon e sodio. La luce emessa è monocromatica e consente, quindi, di differenziare bene la forma degli oggetti ma non il colore. È consigliabile il loro utilizzo per piazzali, strade, svincoli autostradali montandole da una altezza di circa 8-15 m.

Le lampade a vapori di mercurio possono essere a bulbo (per una migliore distribuzione della temperatura) o a cilindro di vetro termico (per resistere allo sbalzo termico e allo stillicidio). Si adoperano per edifici industriali, possono essere montate fino a 20 metri e hanno bisogno di dispositivi per l'innesco della scarica.

ANOMALIE RISCONTRABILI

02.02.01.A01 Abbassamento livello di illuminazione

Abbassamento del livello di illuminazione dovuto ad usura delle lampadine, ossidazione dei deflettori, impolveramento delle lampadine.

02.02.01.A02 Avarie

Possibili avarie dovute a corti circuito degli apparecchi, usura degli accessori, apparecchi inadatti.

02.02.01.A03 Difetti agli interruttori

Difetti agli interruttori magnetotermici e differenziali dovuti all'eccessiva polvere presente all'interno delle connessioni o alla presenza di umidità ambientale o di condensa.

CONTROLLI ESEGUIBILI DA PERSONALE SPECIALIZZATO

02.02.01.C01 Controllo generale

Cadenza: ogni mese

Tipologia: Controllo a vista

Controllo dello stato generale e dell'integrità delle lampadine.

- Requisiti da verificare: 1) (Attitudine al) controllo del flusso luminoso; 2) (Attitudine al) controllo della condensazione interstiziale; 3) (Attitudine al) controllo delle dispersioni elettriche; 4) Accessibilità; 5) Assenza di emissioni di sostanze nocive; 6) Comodità di uso e manovra; 7) Efficienza luminosa; 8) Identificabilità; 9) Impermeabilità ai liquidi; 10) Isolamento elettrico; 11) Limitazione dei rischi di intervento; 12) Regolabilità; 13) Resistenza meccanica; 14) Stabilità chimico reattiva.

- Anomalie riscontrabili: 1) *Abbassamento livello di illuminazione.*

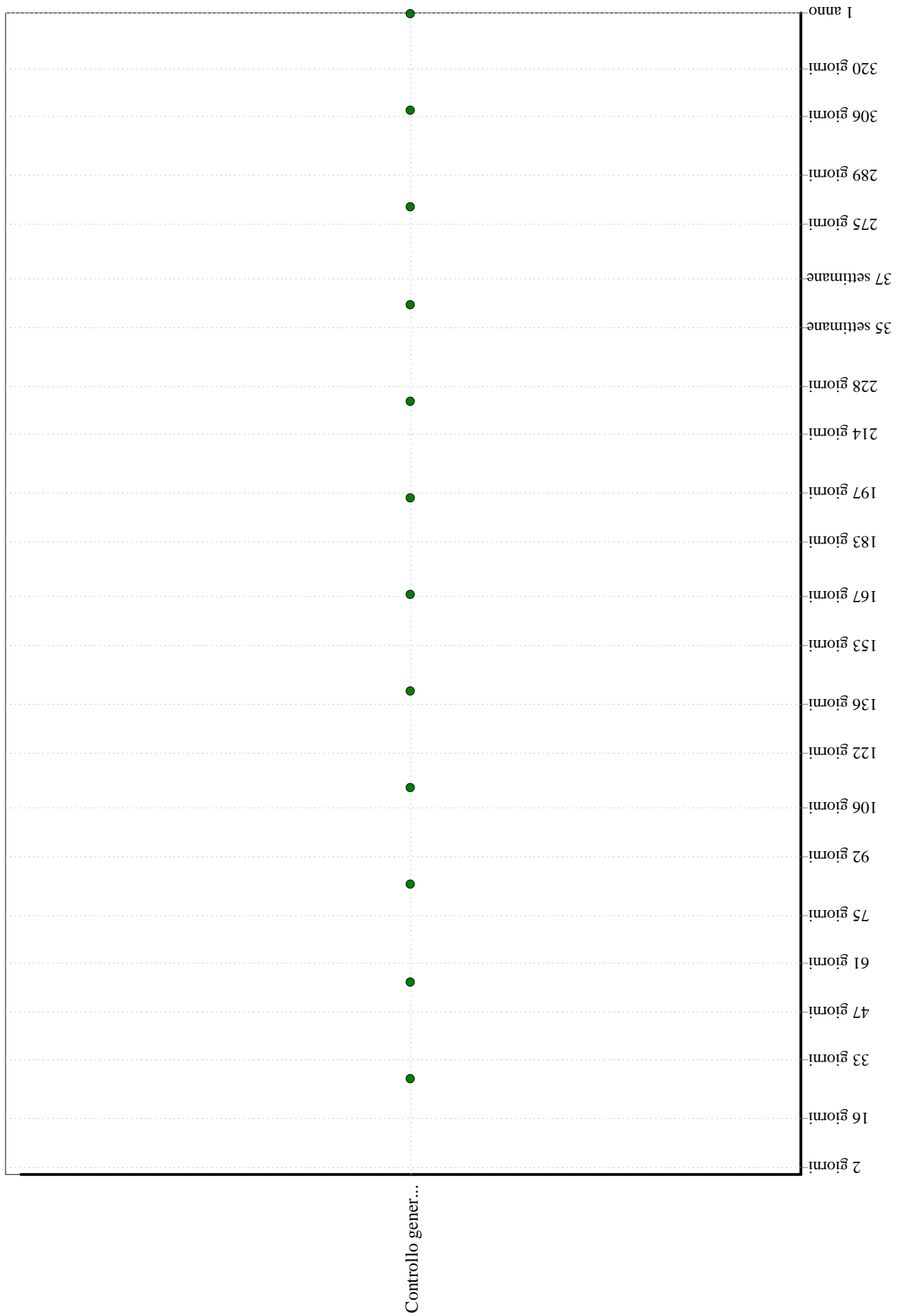
MANUTENZIONI ESEGUIBILI DA PERSONALE SPECIALIZZATO

02.02.01.I01 Sostituzione delle lampade

Cadenza: ogni 50 mesi

Sostituzione delle lampade e dei relativi elementi accessori secondo la durata di vita media delle lampade fornite dal produttore. Nel caso delle lampade a ioduri metallici si prevede una durata di vita media pari a 9000 h sottoposta a tre ore consecutive di accensione. (Ipotezzando, pertanto, un uso giornaliero di 6 ore, dovrà prevedersi la sostituzione della lampada ogni 50 mesi)

Lampade a ioduri metallici - Controlli in 12 mesi



Lampade a ioduri metallici - Interventi in 12 mesi

2 giorni
16 giorni
33 giorni
47 giorni
61 giorni
75 giorni
92 giorni
106 giorni
122 giorni
136 giorni
153 giorni
167 giorni
183 giorni
197 giorni
214 giorni
228 giorni
35 settimane
37 settimane
275 giorni
289 giorni
306 giorni
320 giorni
1 anno

Elemento Manutenibile: 02.02.02

Lampade a vapore di mercurio

Unità Tecnologica: 02.02
Impianto di illuminazione

Possono essere a bulbo (per una migliore distribuzione della temperatura) o a cilindro di vetro termico (per resistere allo sbalzo termico e allo stillicidio). Si adoperano per edifici industriali, possono essere montate fino a 20 metri e hanno bisogno di dispositivi per l'innesco della scarica.

ANOMALIE RISCONTRABILI

02.02.02.A01 Abbassamento livello di illuminazione

Abbassamento del livello di illuminazione dovuto ad usura delle lampadine, ossidazione dei deflettori, impolveramento delle lampadine.

02.02.02.A02 Avarie

Possibili avarie dovute a corti circuito degli apparecchi, usura degli accessori, apparecchi inadatti.

02.02.02.A03 Difetti agli interruttori

Difetti agli interruttori magnetotermici e differenziali dovuti all'eccessiva polvere presente all'interno delle connessioni o alla presenza di umidità ambientale o di condensa.

CONTROLLI ESEGUIBILI DA PERSONALE SPECIALIZZATO

02.02.02.C01 Controllo generale

Cadenza: ogni mese

Tipologia: Controllo a vista

Controllo dello stato generale e dell'integrità delle lampadine.

- Requisiti da verificare: 1) *(Attitudine al) controllo del flusso luminoso;* 2) *(Attitudine al) controllo della condensazione interstiziale;* 3) *(Attitudine al) controllo delle dispersioni elettriche;* 4) *Accessibilità;* 5) *Assenza di emissioni di sostanze nocive;* 6) *Comodità di uso e manovra;* 7) *Efficienza luminosa;* 8) *Identificabilità;* 9) *Impermeabilità ai liquidi;* 10) *Isolamento elettrico;* 11) *Limitazione dei rischi di intervento;* 12) *Montabilità/Smontabilità;* 13) *Regolabilità;* 14) *Resistenza meccanica;* 15) *Stabilità chimico reattiva.*
- Anomalie riscontrabili: 1) *Abbassamento livello di illuminazione.*

MANUTENZIONI ESEGUIBILI DA PERSONALE SPECIALIZZATO

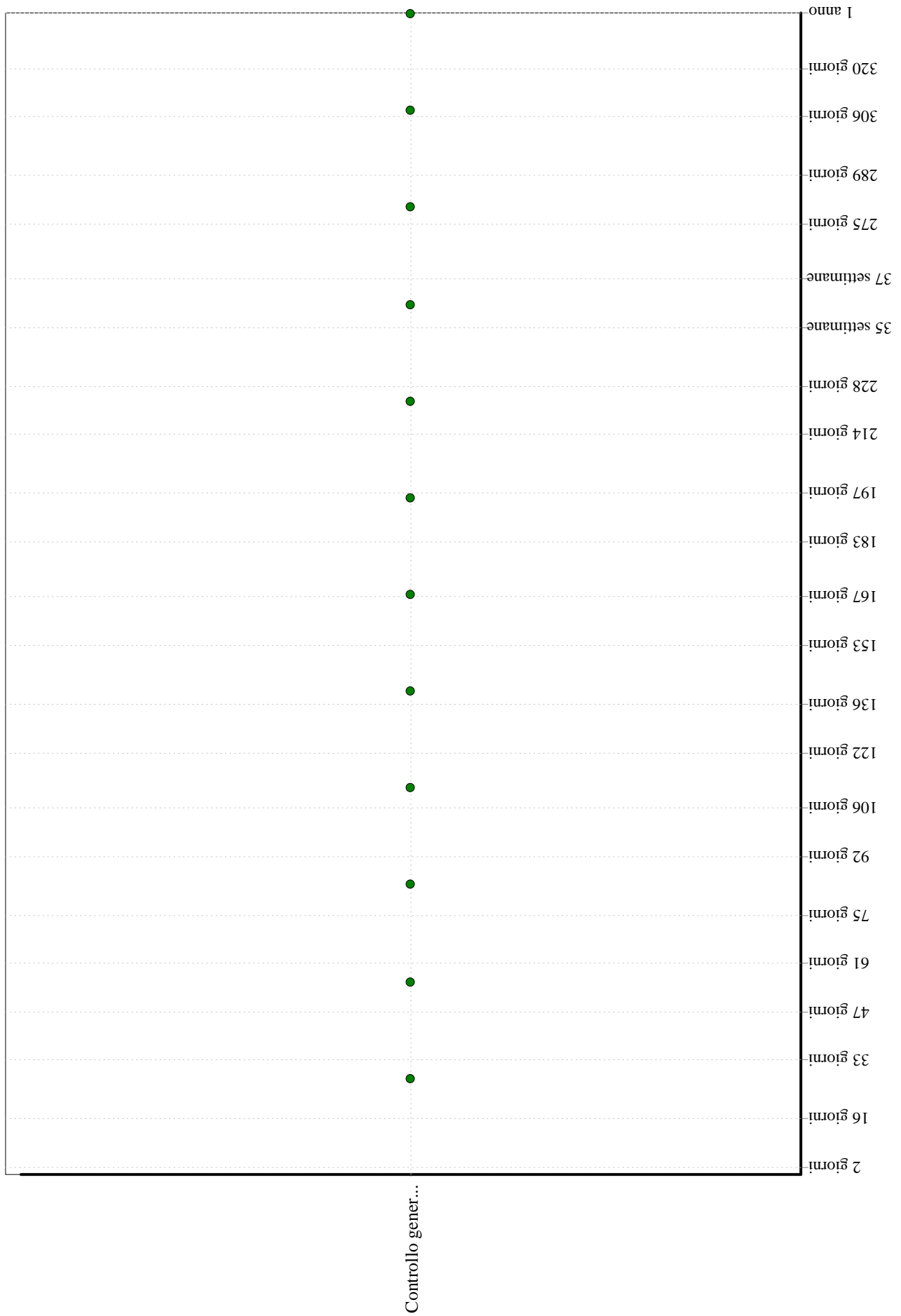
02.02.02.I01 Sostituzione delle lampade

Cadenza: ogni 50 mesi

Sostituzione delle lampade e dei relativi elementi accessori secondo la durata di vita media delle lampade fornite dal produttore.

Per le lampade a vapore di mercurio si prevede una durata di vita media pari a 9000 h sottoposta a tre ore consecutive di accensione. (Ipotesizzando, pertanto, un uso giornaliero di 6 ore, dovrà prevedersi la sostituzione della lampada ogni 50 mesi)

Lampade a vapore di mercurio - Controlli in 12 mesi



Lampade a vapore di mercurio - Interventi in 12 mesi

	1 anno
	320 giorni
	306 giorni
	289 giorni
	275 giorni
	37 settimane
	35 settimane
	228 giorni
	214 giorni
	197 giorni
	183 giorni
	167 giorni
	153 giorni
	136 giorni
	122 giorni
	106 giorni
	92 giorni
	75 giorni
	61 giorni
	47 giorni
	33 giorni
	16 giorni
	2 giorni

INDICE

01 MURATURE e copertura		pag.	4
01.01	Coperture		5
01.01.01	Strutture in legno		6
01.02	Infissi esterni		11
01.02.01	Serramenti in legno		18
01.03	Rivestimenti interni		28
01.03.01	Intonaco		30
01.03.02	Tinteggiature e decorazioni		35
01.04	Ripristino e consolidamento		39
01.04.01	Capriate		42
01.04.02	Coperture in legno a falde		45
01.04.03	Murature in pietra con paramento:arenaria		50
02 IMPIANTO ELETTRICO		pag.	55
02.01	Impianto elettrico		56
02.01.01	Contattore		59
02.01.02	Fusibili		63
02.01.03	Interruttori		67
02.01.04	Prese e spine		71
02.02	Impianto di illuminazione		75
02.02.01	Lampade a ioduri metallici		79
02.02.02	Lampade a vapore di mercurio		83

IL TECNICO
ARCH. ANGELO MARONGIU

Comune di Serri
Provincia di Cagliari

PIANO DI MANUTENZIONE

**PROGRAMMA DI
MANUTENZIONE**

SOTTOPROGRAMMA DELLE PRESTAZIONI
(Articolo 40 D.P.R. 554/99)

OGGETTO: Restauro della chiesa di Santa Maria della Vittoria nel parco Archeologico di Serri

COMMITTENTE: Comune di Serri

Comune di Serri, 27/12/2010

IL TECNICO
ARCH. ANGELO
MARONGIU

Acustici**01 - MURATURE e copertura****01.02 - Infissi esterni**

Codice	Elementi Manutenibili / Requisiti e Prestazioni / Controlli	Tipologia	Frequenza
01.02	Infissi esterni		
01.02.R07	<p>Requisito: Isolamento acustico</p> <p><i>E' l'attitudine a fornire un'ideale resistenza al passaggio dei rumori. Il livello di isolamento richiesto varia in funzione della tipologia e del tipo di attività svolta e in funzione della classe di destinazione d'uso del territorio.</i></p> <ul style="list-style-type: none"> • Livello minimo della prestazione: <i>In relazione alla destinazione degli ambienti e alla rumorosità della zona di ubicazione i serramenti esterni sono classificati secondo i seguenti parametri:</i> <ul style="list-style-type: none"> - classe R1 se $20 \leq R_w \leq 27$ dB(A); - classe R2 se $27 \leq R_w \leq 35$ dB(A); - classe R3 se $R_w > 35$ dB(A). 		
01.02.01.C14	<p>Controllo: Controllo vetri</p> <p><i>Controllo uniformità dei vetri e delle sigillature vetro-telaio. Controllare la presenza di depositi o sporco. Verifica di assenza di anomalie e/o difetti (rottura, depositi, macchie, ecc.).</i></p>	Controllo a vista	ogni 6 mesi
01.02.01.C04	<p>Controllo: Controllo guarnizioni di tenuta</p> <p><i>Controllo dell'efficacia delle guarnizioni. Controllo dell'adesione delle guarnizioni ai profili di contatto dei telai. Controllo del corretto inserimento nelle proprie sedi delle guarnizioni. Controllo dell'elasticità delle guarnizioni.</i></p>	Controllo a vista	ogni 12 mesi

Di stabilità

01 - MURATURE e copertura

01.01 - Coperture

Codice	Elementi Manutenibili / Requisiti e Prestazioni / Controlli	Tipologia	Frequenza
01.01.01	Strutture in legno		
01.01.01.R01	<p>Requisito: Resistenza meccanica per struttura in legno</p> <p><i>I materiali costituenti la struttura devono garantire una resistenza meccanica rispetto alle condizioni di carico (carichi concentrati e distribuiti) di progetto in modo da garantire la stabilità e la stabilità degli strati costituenti. Inoltre vanno considerate le caratteristiche e la densità dello strato di supporto che dovranno essere adeguate alle sollecitazioni e alla resistenza degli elementi di tenuta.</i></p> <ul style="list-style-type: none"> • Livello minimo della prestazione: <i>In relazione alla funzione strutturale, le caratteristiche delle coperture devono corrispondere a quelle prescritte dalle leggi e normative vigenti. In particolare la UNI EN 595 stabilisce i metodi di prova per la determinazione della resistenza del comportamento a deformazione delle capriate in legno.</i> 		
01.01.01.C01	<p>Controllo: Controllo struttura</p> <p><i>Controllo del grado di usura delle parti in vista finalizzato alla ricerca di anomalie (presenza di umidità, marcescenza delle travi, riduzione o perdita delle caratteristiche di resistenza.</i></p>	Controllo a vista	ogni 12 mesi

01.02 - Infissi esterni

Codice	Elementi Manutenibili / Requisiti e Prestazioni / Controlli	Tipologia	Frequenza
01.02	Infissi esterni		
01.02.R09	<p>Requisito: Resistenza agli urti</p> <p><i>Gli infissi dovranno essere in grado di sopportare urti (definiti dall'energia cinetica di urti-tipo o convenzionali di corpi duri, come di oggetti scagliati, o molli, come il peso di un corpo che cade) che non debbono compromettere la stabilità degli stessi; né provocare il distacco di elementi o frammenti pericolosi a carico degli utenti.</i></p> <ul style="list-style-type: none"> • Livello minimo della prestazione: <i>Gli infissi esterni verticali, ad esclusione degli elementi di tamponamento, devono resistere all'azione di urti esterni ed interni realizzati secondo con le modalità indicate di seguito:</i> <p>- Tipo di infisso: Porta esterna: <i>Corpo d'urto: duro - Massa del corpo [Kg]: 0,5; Energia d'urto applicata [J]: faccia esterna = 3,75 - faccia interna = 3,75 Corpo d'urto: molle - Massa del corpo [Kg]: 30; Energia d'urto applicata [J]: faccia esterna = 240 - faccia interna = 240</i></p> <p>- Tipo di infisso: Finestra: <i>Corpo d'urto: molle - Massa del corpo [Kg]: 50; Energia d'urto applicata [J]: faccia esterna = 900 - faccia interna = 900</i></p> <p>- Tipo di infisso: Porta-finestra: <i>Corpo d'urto: molle - Massa del corpo [Kg]: 50; Energia d'urto applicata [J]: faccia esterna = 700 - faccia interna = 700</i></p> <p>- Tipo di infisso: Facciata continua: <i>Corpo d'urto: duro - Massa del corpo [Kg]: 1; Energia d'urto applicata [J]: faccia esterna = 6 - faccia interna = -</i></p> <p>- Tipo di infisso: Elementi pieni: <i>Corpo d'urto: molle - Massa del corpo [Kg]: 50; Energia d'urto applicata [J]: faccia esterna = 700 - faccia interna = -.</i></p>		
01.02.01.C14	<p>Controllo: Controllo vetri</p> <p><i>Controllo uniformità dei vetri e delle sigillature vetro-telaio. Controllare la presenza di depositi o sporco. Verifica di assenza di anomalie e/o difetti (rottura, depositi, macchie, ecc.).</i></p>	Controllo a vista	ogni 6 mesi
01.02.01.C04	<p>Controllo: Controllo guarnizioni di tenuta</p> <p><i>Controllo dell'efficacia delle guarnizioni. Controllo dell'adesione delle guarnizioni ai profili di contatto dei telai. Controllo del corretto inserimento nelle proprie sedi delle guarnizioni. Controllo dell'elasticità delle guarnizioni.</i></p>	Controllo a vista	ogni 12 mesi
01.02.R10	<p>Requisito: Resistenza al vento</p> <p><i>Gli infissi debbono resistere alle azioni e depressioni del vento in modo da garantire la sicurezza degli utenti e assicurare la durata e la funzionalità nel tempo. Inoltre essi devono sopportare l'azione del vento senza compromettere la funzionalità degli elementi che li costituiscono.</i></p> <ul style="list-style-type: none"> • Livello minimo della prestazione: <i>I livelli minimi variano in funzione di prove di laboratorio basate nella misurazione della differenza di pressioni, riprodotte convenzionalmente in condizioni di sovrappressione e in depressione secondo la UNI EN 12210 e UNI EN 12211.</i> 		
01.02.01.C14	<p>Controllo: Controllo vetri</p> <p><i>Controllo uniformità dei vetri e delle sigillature vetro-telaio. Controllare la presenza di depositi o</i></p>	Controllo a vista	ogni 6 mesi

01.02.01.C04	sporco. Verifica di assenza di anomalie e/o difetti (rottura, depositi, macchie, ecc.). Controllo: Controllo guarnizioni di tenuta Controllo dell'efficacia delle guarnizioni. Controllo dell'adesione delle guarnizioni ai profili di contatto dei telai. Controllo del corretto inserimento nelle proprie sedi delle guarnizioni. Controllo dell'elasticità delle guarnizioni.	Controllo a vista	ogni 12 mesi
--------------	--	-------------------	--------------

01.04 - Ripristino e consolidamento

Codice	Elementi Manutenibili / Requisiti e Prestazioni / Controlli	Tipologia	Frequenza
01.04	Ripristino e consolidamento		
01.04.R06	Requisito: Resistenza meccanica <i>Le pareti restaurate devono contrastare in modo efficace la manifestazione di eventuali rotture, o deformazioni rilevanti, causate dall'azione di possibili sollecitazioni.</i>		
01.04.03.C02	Controllo: Controllo superfici <i>Controllo dello strato superficiale dei conci, dei basamenti e delle cornici d'angolo. In caso di dissesti verificarne l'origine, l'entità e il l'opera di consolidamento da effettuarsi.</i>	Controllo a vista	ogni 2 anni
01.04.02	Coperture in legno a falde		
01.04.02.R01	Requisito: Resistenza meccanica per struttura in legno <i>I materiali costituenti la struttura devono garantire una resistenza meccanica rispetto alle condizioni di carico (carichi concentrati e distribuiti) di progetto in modo da garantire la stabilità e la stabilità degli strati costituenti. Inoltre vanno considerate le caratteristiche e la densità dello strato di supporto che dovranno essere adeguate alle sollecitazioni e alla resistenza degli elementi di tenuta.</i>		
01.04.02.C01	Controllo: Controllo struttura <i>Controllo del grado di usura delle parti in vista finalizzato alla ricerca di anomalie (presenza di umidità, marcescenza delle travi, riduzione o perdita delle caratteristiche di resistenza. Controllare eventuali cedimenti statici della struttura</i>	Controllo a vista	ogni 12 mesi

02 - IMPIANTO ELETTRICO

02.01 - Impianto elettrico

Codice	Elementi Manutenibili / Requisiti e Prestazioni / Controlli	Tipologia	Frequenza
02.01	Impianto elettrico		
02.01.R07	Requisito: Resistenza meccanica <i>Gli impianti elettrici devono essere realizzati con materiali in grado di contrastare in modo efficace il prodursi di deformazioni o rotture sotto l'azione di determinate sollecitazioni.</i>		
02.01.04.C01	Controllo: Controllo generale <i>Verificare la corretta pressione di serraggio delle viti e delle placchette, e dei coperchi delle cassette. Verificare che ci sia un buon livello di isolamento e di protezione (livello minimo di protezione da assicurare è IP54) onde evitare corto circuiti.</i>	Controllo a vista	ogni mese
02.01.03.C01	Controllo: Controllo generale <i>Verificare la corretta pressione di serraggio delle viti e delle placchette, e dei coperchi delle cassette. Verificare che ci sia un buon livello di isolamento e di protezione (livello minimo di protezione da assicurare è IP54) onde evitare corto circuiti.</i>	Controllo a vista	ogni mese

02.02 - Impianto di illuminazione

Codice	Elementi Manutenibili / Requisiti e Prestazioni / Controlli	Tipologia	Frequenza
02.02	Impianto di illuminazione		
02.02.R13	Requisito: Resistenza meccanica <i>Gli impianti di illuminazione devono essere realizzati con materiali in grado di contrastare in modo efficace il prodursi di deformazioni o rotture sotto l'azione di determinate sollecitazioni.</i>		
02.02.02.C01	Controllo: Controllo generale <i>Controllo dello stato generale e dell'integrità delle lampadine.</i>	Controllo a vista	ogni mese
02.02.01.C01	Controllo: Controllo generale	Controllo a vista	ogni mese

	<i>Controllo dello stato generale e dell'integrità delle lampadine.</i>		
--	---	--	--

Facilità d'intervento

01 - MURATURE e copertura

01.02 - Infissi esterni

Codice	Elementi Manutenibili / Requisiti e Prestazioni / Controlli	Tipologia	Frequenza
01.02	Infissi esterni		
01.02.R06	<p>Requisito: Pulibilità</p> <p><i>Gli infissi devono consentire la rimozione di sporcizia, depositi, macchie, ecc.</i></p> <ul style="list-style-type: none"> • Livello minimo della prestazione: <i>Gli infissi devono essere accessibili ed inoltre è necessario che la loro altezza da terra sia inferiore a 200 cm e la larghezza delle ante non superiore ai 60 cm in modo da consentire le operazioni di pulizia rimanendo dall'interno.</i> 		
01.02.01.C14	<p>Controllo: Controllo vetri</p> <p><i>Controllo uniformità dei vetri e delle sigillature vetro-telaio. Controllare la presenza di depositi o sporco. Verifica di assenza di anomalie e/o difetti (rottura, depositi, macchie, ecc.).</i></p>	Controllo a vista	ogni 6 mesi
01.02.01.C10	<p>Controllo: Controllo persiane avvolgibili in plastica</p> <p><i>Controllo funzionalità degli organi di manovra e delle parti in vista.</i></p>	Controllo a vista	ogni 12 mesi
01.02.01.C09	<p>Controllo: Controllo persiane avvolgibili di legno</p> <p><i>Controllo funzionalità degli organi di manovra e delle parti in vista. Controllo degli strati protettivi superficiali.</i></p>	Controllo a vista	ogni 12 mesi
01.02.01.C05	<p>Controllo: Controllo guide di scorrimento</p> <p><i>Controllo della loro funzionalità.</i></p>	Controllo a vista	ogni 12 mesi
01.02.01.C03	<p>Controllo: Controllo generale</p> <p><i>Controllo delle finiture e dello strato di protezione superficiale, controllo dei giochi e planarità delle parti.</i></p>	Controllo a vista	ogni 12 mesi

02 - IMPIANTO ELETTRICO

02.01 - Impianto elettrico

Codice	Elementi Manutenibili / Requisiti e Prestazioni / Controlli	Tipologia	Frequenza
02.01	Impianto elettrico		
02.01.R06	<p>Requisito: Montabilità/Smontabilità</p> <p><i>Gli elementi costituenti l'impianto elettrico devono essere atti a consentire la collocazione in opera di altri elementi in caso di necessità.</i></p> <ul style="list-style-type: none"> • Livello minimo della prestazione: <i>Devono essere rispettati i livelli previsti in sede di progetto.</i> 		
02.01.04.C01	<p>Controllo: Controllo generale</p> <p><i>Verificare la corretta pressione di serraggio delle viti e delle placchette, e dei coperchi delle cassette. Verificare che ci sia un buon livello di isolamento e di protezione (livello minimo di protezione da assicurare è IP54) onde evitare corto circuiti.</i></p>	Controllo a vista	ogni mese
02.01.03.C01	<p>Controllo: Controllo generale</p> <p><i>Verificare la corretta pressione di serraggio delle viti e delle placchette, e dei coperchi delle cassette. Verificare che ci sia un buon livello di isolamento e di protezione (livello minimo di protezione da assicurare è IP54) onde evitare corto circuiti.</i></p>	Controllo a vista	ogni mese

02.02 - Impianto di illuminazione

Codice	Elementi Manutenibili / Requisiti e Prestazioni / Controlli	Tipologia	Frequenza
02.02	Impianto di illuminazione		
02.02.R04	<p>Requisito: Accessibilità</p> <p><i>Gli elementi costituenti l'impianto di illuminazione devono essere facilmente accessibili per consentire un facile utilizzo sia nel normale funzionamento sia in caso di guasti.</i></p> <ul style="list-style-type: none"> • Livello minimo della prestazione: <i>Devono essere rispettati i livelli previsti in sede di progetto.</i> 		
02.02.02.C01	<p>Controllo: Controllo generale</p> <p><i>Controllo dello stato generale e dell'integrità delle lampadine.</i></p>	Controllo a vista	ogni mese
02.02.01.C01	<p>Controllo: Controllo generale</p> <p><i>Controllo dello stato generale e dell'integrità delle lampadine.</i></p>	Controllo a vista	ogni mese
02.02.R08	<p>Requisito: Identificabilità</p> <p><i>Gli elementi costituenti l'impianto di illuminazione devono essere facilmente identificabili per consentire un facile utilizzo. Deve essere presente un cartello sul quale sono riportate le funzioni degli interruttori nonché le azioni da compiere in caso di emergenza su persone colpite da folgorazione.</i></p> <ul style="list-style-type: none"> • Livello minimo della prestazione: <i>Devono essere rispettati i livelli previsti in sede di progetto.</i> 		

02.02.02.C01	Controllo: Controllo generale <i>Controllo dello stato generale e dell'integrità delle lampadine.</i>	Controllo a vista	ogni mese
02.02.01.C01	Controllo: Controllo generale <i>Controllo dello stato generale e dell'integrità delle lampadine.</i>	Controllo a vista	ogni mese
02.02.R15	Requisito: Montabilità/Smontabilità <i>Gli elementi costituenti l'impianto di illuminazione devono essere atti a consentire la collocazione in opera di altri elementi in caso di necessità.</i>		
	<ul style="list-style-type: none"> • Livello minimo della prestazione: <i>Devono essere rispettati i livelli previsti in sede di progetto.</i> 		
02.02.02.C01	Controllo: Controllo generale <i>Controllo dello stato generale e dell'integrità delle lampadine.</i>	Controllo a vista	ogni mese

Funzionalità d'uso

02 - IMPIANTO ELETTRICO

02.01 - Impianto elettrico

Codice	Elementi Manutenibili / Requisiti e Prestazioni / Controlli	Tipologia	Frequenza
02.01	Impianto elettrico		
02.01.R02	Requisito: (Attitudine al) controllo delle dispersioni elettriche <i>Per evitare qualsiasi pericolo di folgorazione alle persone, causato da un contatto diretto, i componenti degli impianti elettrici devono essere dotati di collegamenti equipotenziali con l'impianto di terra dell'edificio.</i>		
	<ul style="list-style-type: none"> • Livello minimo della prestazione: <i>Devono essere rispettati i livelli previsti in sede di progetto e nell'ambito della dichiarazione di conformità prevista dall'art.7 del D.M. 22 gennaio 2008 n .37.</i> 		
02.01.04.C01	Controllo: Controllo generale <i>Verificare la corretta pressione di serraggio delle viti e delle placchette, e dei coperchi delle cassette. Verificare che ci sia un buon livello di isolamento e di protezione (livello minimo di protezione da assicurare è IP54) onde evitare corto circuiti.</i>	Controllo a vista	ogni mese
02.01.03.C01	Controllo: Controllo generale <i>Verificare la corretta pressione di serraggio delle viti e delle placchette, e dei coperchi delle cassette. Verificare che ci sia un buon livello di isolamento e di protezione (livello minimo di protezione da assicurare è IP54) onde evitare corto circuiti.</i>	Controllo a vista	ogni mese
02.01.01.C02	Controllo: Verifica tensione <i>Misurare la tensione ai morsetti di arrivo utilizzando un voltmetro.</i>	Ispezione strumentale	ogni anno
02.01.03	Interruttori		
02.01.03.R01	Requisito: Comodità di uso e manovra <i>Gli interruttori devono essere realizzati con materiali e componenti aventi caratteristiche di facilità di uso, di funzionalità e di manovrabilità.</i>		
	<ul style="list-style-type: none"> • Livello minimo della prestazione: <i>In particolare l'altezza di installazione dal piano di calpestio dei componenti deve essere compresa fra 0,40 e 1,40 m, ad eccezione di quei componenti il cui azionamento avviene mediante comando a distanza (ad esempio il telecomando a raggi infrarossi).</i> 		
02.01.04.C01	Controllo: Controllo generale <i>Verificare la corretta pressione di serraggio delle viti e delle placchette, e dei coperchi delle cassette. Verificare che ci sia un buon livello di isolamento e di protezione (livello minimo di protezione da assicurare è IP54) onde evitare corto circuiti.</i>	Controllo a vista	ogni mese
02.01.03.C01	Controllo: Controllo generale <i>Verificare la corretta pressione di serraggio delle viti e delle placchette, e dei coperchi delle cassette. Verificare che ci sia un buon livello di isolamento e di protezione (livello minimo di protezione da assicurare è IP54) onde evitare corto circuiti.</i>	Controllo a vista	ogni mese
02.01.04	Prese e spine		
02.01.04.R01	Requisito: Comodità di uso e manovra <i>Le prese e spine devono essere realizzate con materiali e componenti aventi caratteristiche di facilità di uso, di funzionalità e di manovrabilità.</i>		
	<ul style="list-style-type: none"> • Livello minimo della prestazione: <i>In particolare l'altezza di installazione dal piano di calpestio dei componenti deve essere compresa fra 0,40 e 1,40 m, ad eccezione di quei componenti il cui azionamento avviene mediante comando a distanza (ad. es. telecomando a raggi infrarossi).</i> 		

02.02 - Impianto di illuminazione

Codice	Elementi Manutenibili / Requisiti e Prestazioni / Controlli	Tipologia	Frequenza
02.02	Impianto di illuminazione		
02.02.R03	Requisito: (Attitudine al) controllo delle dispersioni elettriche <i>Per evitare qualsiasi pericolo di folgorazione alle persone, causato da un contatto diretto, i componenti degli impianti di illuminazione devono essere dotati di collegamenti equipotenziali con l'impianto di terra dell'edificio.</i>		
	<ul style="list-style-type: none"> • Livello minimo della prestazione: <i>Devono essere rispettati i livelli previsti in sede di progetto e nell'ambito della dichiarazione di conformità prevista dall'art.7 del D.M. 22 gennaio 2008 n .37.</i> 		
02.02.02.C01	Controllo: Controllo generale <i>Controllo dello stato generale e dell'integrità delle lampadine.</i>	Controllo a vista	ogni mese
02.02.01.C01	Controllo: Controllo generale <i>Controllo dello stato generale e dell'integrità delle lampadine.</i>	Controllo a vista	ogni mese
02.02.R06	Requisito: Comodità di uso e manovra <i>Gli impianti di illuminazione devono essere realizzati con materiali e componenti aventi</i>		

	<i>caratteristiche di facilità di uso, di funzionalità e di manovrabilità.</i> <ul style="list-style-type: none"> • Livello minimo della prestazione: <i>In particolare l'altezza di installazione dal piano di calpestio dei componenti deve essere compresa fra 0,40 e 1,40 m, ad eccezione di quei componenti il cui azionamento avviene mediante comando a distanza (ad esempio il telecomando a raggi infrarossi).</i> 		
02.02.02.C01	Controllo: Controllo generale <i>Controllo dello stato generale e dell'integrità delle lampadine.</i>	Controllo a vista	ogni mese
02.02.01.C01	Controllo: Controllo generale <i>Controllo dello stato generale e dell'integrità delle lampadine.</i>	Controllo a vista	ogni mese

Funzionalità in emergenza**02 - IMPIANTO ELETTRICO****02.02 - Impianto di illuminazione**

Codice	Elementi Manutenibili / Requisiti e Prestazioni / Controlli	Tipologia	Frequenza
02.02	Impianto di illuminazione		
02.02.R12	<p>Requisito: Regolabilità</p> <p><i>I componenti degli impianti di illuminazione devono essere in grado di consentire adeguamenti funzionali da parte di operatori specializzati.</i></p> <ul style="list-style-type: none"> • Livello minimo della prestazione: <i>Devono essere rispettati i livelli previsti in sede di progetto.</i> 		
02.02.02.C01	<p>Controllo: Controllo generale</p> <p><i>Controllo dello stato generale e dell'integrità delle lampadine.</i></p>	Controllo a vista	ogni mese
02.02.01.C01	<p>Controllo: Controllo generale</p> <p><i>Controllo dello stato generale e dell'integrità delle lampadine.</i></p>	Controllo a vista	ogni mese

Protezione dagli agenti chimici ed organici

01 - MURATURE e copertura

01.02 - Infissi esterni

Codice	Elementi Manutenibili / Requisiti e Prestazioni / Controlli	Tipologia	Frequenza
01.02	Infissi esterni		
01.02.R03	<p>Requisito: Resistenza agli agenti aggressivi</p> <p><i>Gli infissi non dovranno subire dissoluzioni o disgregazioni e mutamenti di aspetto a causa dell'azione di agenti aggressivi chimici.</i></p> <ul style="list-style-type: none"> • Livello minimo della prestazione: <i>In particolare, tutti gli infissi esterni realizzati con materiale metallico come l'alluminio, leghe d'alluminio, acciaio, ecc., devono essere protetti con sistemi di verniciatura resistenti a processi di corrosione in nebbia salina, se ne sia previsto l'impiego in atmosfere aggressive (urbane, marine, ecc.) per tempo di 1000 ore, e per un tempo di almeno 500 ore, nel caso ne sia previsto l'impiego in atmosfere poco aggressive. L'ossidazione anodica, di spessore diverso, degli infissi in alluminio o delle leghe d'alluminio deve corrispondere ai valori riportati di seguito:</i> <ul style="list-style-type: none"> - ambiente interno - Spessore di ossido: $S \geq 5$ micron; - ambiente rurale o urbano - Spessore di ossido: $S > 10$ micron; - ambiente industriale o marino - Spessore di ossido: $S \geq 15$ micron; - ambiente marino o inquinato - Spessore di ossido: $S \geq 20$ micron. 		
01.02.01.C01	<p>Controllo: Controllo deterioramento legno</p> <p><i>Controllo dello stato di deterioramento del legno relativo a controtelai, telai e sportelli e ricerca delle cause possibili quali presenza di umidità, attacco biologico, presenza di insetti. Controllo grado di usura delle parti in vista.</i></p>	Controllo a vista	ogni 6 mesi
01.02.01.C08	<p>Controllo: Controllo persiane</p> <p><i>Controllo dello stato di conservazione e di deterioramento del legno e ricerca delle cause possibili quali presenza di umidità, attacco biologico, presenza di insetti e comunque del grado di usura delle parti in vista. Controllo delle cerniere e dei fissaggi alla parete.</i></p>	Controllo a vista	ogni 6 anni
01.02.R04	<p>Requisito: Resistenza all'acqua</p> <p><i>Gli infissi a contatto con l'acqua, dovranno mantenere inalterate le proprie caratteristiche chimico-fisiche.</i></p> <ul style="list-style-type: none"> • Livello minimo della prestazione: <i>Sugli infissi campione vanno eseguite delle prove atte alla verifica dei seguenti limiti prestazionali secondo la norma UNI EN 12208:</i> <ul style="list-style-type: none"> - Differenza di Pressione [Pa] = 0 - Durata della prova [minuti] 15; - Differenza di Pressione [Pa] = 50 - Durata della prova [minuti] 5; - Differenza di Pressione [Pa] = 100 - Durata della prova [minuti] 5; - Differenza di Pressione [Pa] = 150 - Durata della prova [minuti] 5; - Differenza di Pressione [Pa] = 200 - Durata della prova [minuti] 5; - Differenza di Pressione [Pa] = 300 - Durata della prova [minuti] 5; - Differenza di Pressione [Pa] = 500 - Durata della prova [minuti] 5. 		
01.02.01.C01	<p>Controllo: Controllo deterioramento legno</p> <p><i>Controllo dello stato di deterioramento del legno relativo a controtelai, telai e sportelli e ricerca delle cause possibili quali presenza di umidità, attacco biologico, presenza di insetti. Controllo grado di usura delle parti in vista.</i></p>	Controllo a vista	ogni 6 mesi
01.02.01.C08	<p>Controllo: Controllo persiane</p> <p><i>Controllo dello stato di conservazione e di deterioramento del legno e ricerca delle cause possibili quali presenza di umidità, attacco biologico, presenza di insetti e comunque del grado di usura delle parti in vista. Controllo delle cerniere e dei fissaggi alla parete.</i></p>	Controllo a vista	ogni 6 anni
01.02.01	Serramenti in legno		
01.02.01.R01	<p>Requisito: Resistenza agli attacchi biologici</p> <p><i>Gli infissi a seguito della presenza di organismi viventi (animali, vegetali, microrganismi) non dovranno subire riduzioni di prestazioni.</i></p> <ul style="list-style-type: none"> • Livello minimo della prestazione: <i>I preservanti con i quali vengono trattati i materiali in legno devono avere una soglia di efficacia non inferiore al 40% di quella iniziale.</i> 		
01.02.01.C01	<p>Controllo: Controllo deterioramento legno</p> <p><i>Controllo dello stato di deterioramento del legno relativo a controtelai, telai e sportelli e ricerca delle cause possibili quali presenza di umidità, attacco biologico, presenza di insetti. Controllo grado di usura delle parti in vista.</i></p>	Controllo a vista	ogni 6 mesi
01.02.01.C08	<p>Controllo: Controllo persiane</p> <p><i>Controllo dello stato di conservazione e di deterioramento del legno e ricerca delle cause possibili quali presenza di umidità, attacco biologico, presenza di insetti e comunque del grado di usura delle parti in vista. Controllo delle cerniere e dei fissaggi alla parete.</i></p>	Controllo a vista	ogni 6 anni

01.03 - Rivestimenti interni

Codice	Elementi Manutenibili / Requisiti e Prestazioni / Controlli	Tipologia	Frequenza
--------	---	-----------	-----------

01.03	Rivestimenti interni		
01.03.R02	<p>Requisito: Assenza di emissioni di sostanze nocive</p> <p><i>I rivestimenti non debbono in condizioni normali di esercizio emettere sostanze tossiche, polveri, gas o altri odori fastidiosi per gli utenti.</i></p> <ul style="list-style-type: none"> • Livello minimo della prestazione: <i>Dovranno essere rispettati i seguenti limiti:</i> <ul style="list-style-type: none"> - concentrazione limite di formaldeide non superiore a 0,1 p.p.m. (0,15 mg/m³); - per la soglia olfattiva valori non superiori a 0,09 p.p.m. (0,135 mg/m³); - per la soglia di irritazione occhi-naso-gola non superiore 0,66 p.p.m. (1 mg/m³). 		
01.03.02.C01	<p>Controllo: Controllo generale delle parti a vista</p> <p><i>Controllo dello stato di conservazione delle finiture e verifica del grado di usura delle parti in vista. Controllare l'uniformità dell'aspetto cromatico delle superfici. Riscontro di eventuali anomalie (macchie, disgregazioni superficiali, rigonfiamenti, distacco, ecc.) e/o difetti di esecuzione.</i></p>	Controllo a vista	ogni 12 mesi
01.03.R03	<p>Requisito: Resistenza agli agenti aggressivi</p> <p><i>I rivestimenti non dovranno subire dissoluzioni o disgregazioni e mutamenti di aspetto a causa dell'azione di agenti aggressivi chimici.</i></p> <ul style="list-style-type: none"> • Livello minimo della prestazione: <i>I livelli minimi variano in funzione dei materiali utilizzati e del loro impiego.</i> 		
01.03.02.C01	<p>Controllo: Controllo generale delle parti a vista</p> <p><i>Controllo dello stato di conservazione delle finiture e verifica del grado di usura delle parti in vista. Controllare l'uniformità dell'aspetto cromatico delle superfici. Riscontro di eventuali anomalie (macchie, disgregazioni superficiali, rigonfiamenti, distacco, ecc.) e/o difetti di esecuzione.</i></p>	Controllo a vista	ogni 12 mesi
01.03.R04	<p>Requisito: Resistenza agli attacchi biologici</p> <p><i>I rivestimenti a seguito della presenza di organismi viventi (animali, vegetali, microrganismi) non dovranno subire riduzioni di prestazioni.</i></p> <ul style="list-style-type: none"> • Livello minimo della prestazione: <i>I valori minimi di resistenza agli attacchi biologici variano in funzione dei materiali, dei prodotti utilizzati, delle classi di rischio, delle situazioni generali di servizio, dell'esposizione a umidificazione e del tipo di agente biologico. Distribuzione degli agenti biologici per classi di rischio (UNI EN 335-1):</i> <p><i>Classe di rischio 1</i></p> <ul style="list-style-type: none"> - Situazione generale di servizio: <i>non a contatto con terreno, al coperto (secco);</i> - Descrizione dell'esposizione a umidificazione in servizio: <i>nessuna;</i> - Distribuzione degli agenti biologici: <i>insetti = U, termiti = L.</i> <p><i>Classe di rischio 2</i></p> <ul style="list-style-type: none"> - Situazione generale di servizio: <i>non a contatto con terreno, al coperto (rischio di umidificazione);</i> - Descrizione dell'esposizione a umidificazione in servizio: <i>occasionale;</i> - Distribuzione degli agenti biologici: <i>funghi = U; (*)insetti = U; termiti = L.</i> <p><i>Classe di rischio 3</i></p> <ul style="list-style-type: none"> - Situazione generale di servizio: <i>non a contatto con terreno, non al coperto;</i> - Descrizione dell'esposizione a umidificazione in servizio: <i>frequente;</i> - Distribuzione degli agenti biologici: <i>funghi = U; (*)insetti = U; termiti = L.</i> <p><i>Classe di rischio 4;</i></p> <ul style="list-style-type: none"> - Situazione generale di servizio: <i>a contatto con terreno o acqua dolce;</i> - Descrizione dell'esposizione a umidificazione in servizio: <i>permanente;</i> - Distribuzione degli agenti biologici: <i>funghi = U; (*)insetti = U; termiti = L.</i> <p><i>Classe di rischio 5;</i></p> <ul style="list-style-type: none"> - Situazione generale di servizio: <i>in acqua salata;</i> - Descrizione dell'esposizione a umidificazione in servizio: <i>permanente;</i> - Distribuzione degli agenti biologici: <i>funghi = U; (*)insetti = U; termiti = L; organismi marini = U.</i> <p><i>U = universalmente presente in Europa</i> <i>L = localmente presente in Europa</i> <i>(*) il rischio di attacco può essere non significativo a seconda delle particolari situazioni di servizio.</i></p>		
01.03.02.C01	<p>Controllo: Controllo generale delle parti a vista</p> <p><i>Controllo dello stato di conservazione delle finiture e verifica del grado di usura delle parti in vista. Controllare l'uniformità dell'aspetto cromatico delle superfici. Riscontro di eventuali anomalie (macchie, disgregazioni superficiali, rigonfiamenti, distacco, ecc.) e/o difetti di esecuzione.</i></p>	Controllo a vista	ogni 12 mesi

01.04 - Ripristino e consolidamento

Codice	Elementi Manutenibili / Requisiti e Prestazioni / Controlli	Tipologia	Frequenza
01.04	Ripristino e consolidamento		
01.04.R02	<p>Requisito: Resistenza agli agenti aggressivi</p> <p><i>I rivestimenti utilizzati nel restauro non dovranno subire dissoluzioni o disgregazioni e mutamenti di aspetto a causa dell'azione di agenti aggressivi chimici.</i></p> <ul style="list-style-type: none"> • Livello minimo della prestazione: <i>I livelli minimi variano in funzione dei materiali utilizzati e del loro impiego.</i> 		
01.04.03.C01	Controllo: Controllo giunti	Controllo a vista	ogni 2 anni

01.04.R03	<p><i>Controllo dello stato dei giunti e dell'integrità degli elementi.</i></p> <p>Requisito: Resistenza agli attacchi biologici</p> <p><i>I rivestimenti utilizzati nel restauro a seguito della presenza di organismi viventi (animali, vegetali, microrganismi) non dovranno subire alterazioni evidenti.</i></p> <ul style="list-style-type: none"> • Livello minimo della prestazione: <i>I valori minimi di resistenza agli attacchi biologici variano in funzione dei materiali, dei prodotti utilizzati, delle classi di rischio, delle situazioni generali di servizio, dell'esposizione a umidificazione e del tipo di agente biologico. Distribuzione degli agenti biologici per classi di rischio (UNI EN 335-1):</i> <p><i>Classe di rischio 1</i></p> <ul style="list-style-type: none"> - <i>Situazione generale di servizio: non a contatto con terreno, al coperto (secco);</i> - <i>Descrizione dell'esposizione a umidificazione in servizio: nessuna;</i> - <i>Distribuzione degli agenti biologici: insetti = U, termiti = L.</i> <p><i>Classe di rischio 2</i></p> <ul style="list-style-type: none"> - <i>Situazione generale di servizio: non a contatto con terreno, al coperto (rischio di umidificazione);</i> - <i>Descrizione dell'esposizione a umidificazione in servizio: occasionale;</i> - <i>Distribuzione degli agenti biologici: funghi = U; (*)insetti = U; termiti = L.</i> <p><i>Classe di rischio 3</i></p> <ul style="list-style-type: none"> - <i>Situazione generale di servizio: non a contatto con terreno, non al coperto;</i> - <i>Descrizione dell'esposizione a umidificazione in servizio: frequente;</i> - <i>Distribuzione degli agenti biologici: funghi = U; (*)insetti = U; termiti = L.</i> <p><i>Classe di rischio 4;</i></p> <ul style="list-style-type: none"> - <i>Situazione generale di servizio: a contatto con terreno o acqua dolce;</i> - <i>Descrizione dell'esposizione a umidificazione in servizio: permanente;</i> - <i>Distribuzione degli agenti biologici: funghi = U; (*)insetti = U; termiti = L.</i> <p><i>Classe di rischio 5;</i></p> <ul style="list-style-type: none"> - <i>Situazione generale di servizio: in acqua salata;</i> - <i>Descrizione dell'esposizione a umidificazione in servizio: permanente;</i> - <i>Distribuzione degli agenti biologici: funghi = U; (*)insetti = U; termiti = L; organismi marini = U.</i> <p><i>U = universalmente presente in Europa</i> <i>L = localmente presente in Europa</i> <i>(*) il rischio di attacco può essere non significativo a seconda delle particolari situazioni di servizio.</i></p>		
01.04.03.C01	<p>Controllo: Controllo giunti</p> <p><i>Controllo dello stato dei giunti e dell'integrità degli elementi.</i></p>	Controllo a vista	ogni 2 anni

02 - IMPIANTO ELETTRICO

02.02 - Impianto di illuminazione

Codice	Elementi Manutenibili / Requisiti e Prestazioni / Controlli	Tipologia	Frequenza
02.02	Impianto di illuminazione		
02.02.R05	<p>Requisito: Assenza di emissioni di sostanze nocive</p> <p><i>Gli elementi degli impianti di illuminazione devono limitare la emissione di sostanze inquinanti o comunque nocive alla salute degli utenti.</i></p> <ul style="list-style-type: none"> • Livello minimo della prestazione: <i>Devono essere rispettati i livelli previsti in sede di progetto.</i> 		
02.02.02.C01	<p>Controllo: Controllo generale</p> <p><i>Controllo dello stato generale e dell'integrità delle lampadine.</i></p>	Controllo a vista	ogni mese
02.02.01.C01	<p>Controllo: Controllo generale</p> <p><i>Controllo dello stato generale e dell'integrità delle lampadine.</i></p>	Controllo a vista	ogni mese
02.02.R14	<p>Requisito: Stabilità chimico reattiva</p> <p><i>L'impianto di illuminazione deve essere realizzato con materiali in grado di mantenere inalterate nel tempo le proprie caratteristiche chimico-fisiche.</i></p> <ul style="list-style-type: none"> • Livello minimo della prestazione: <i>Devono essere rispettati i livelli previsti in sede di progetto.</i> 		
02.02.02.C01	<p>Controllo: Controllo generale</p> <p><i>Controllo dello stato generale e dell'integrità delle lampadine.</i></p>	Controllo a vista	ogni mese
02.02.01.C01	<p>Controllo: Controllo generale</p> <p><i>Controllo dello stato generale e dell'integrità delle lampadine.</i></p>	Controllo a vista	ogni mese

Protezione dai rischi d'intervento

02 - IMPIANTO ELETTRICO

02.01 - Impianto elettrico

Codice	Elementi Manutenibili / Requisiti e Prestazioni / Controlli	Tipologia	Frequenza
02.01	Impianto elettrico		
02.01.R01	<p>Requisito: Limitazione dei rischi di intervento</p> <p><i>Gli elementi costituenti l'impianto elettrico devono essere in grado di consentire ispezioni, manutenzioni e sostituzioni in modo agevole ed in ogni caso senza arrecare danno a persone o cose.</i></p> <ul style="list-style-type: none"> • Livello minimo della prestazione: <i>Devono essere rispettati i livelli previsti in sede di progetto.</i> 		
02.01.04.C01	<p>Controllo: Controllo generale</p> <p><i>Verificare la corretta pressione di serraggio delle viti e delle placchette, e dei coperchi delle cassette. Verificare che ci sia un buon livello di isolamento e di protezione (livello minimo di protezione da assicurare è IP54) onde evitare corto circuiti.</i></p>	Controllo a vista	ogni mese
02.01.03.C01	<p>Controllo: Controllo generale</p> <p><i>Verificare la corretta pressione di serraggio delle viti e delle placchette, e dei coperchi delle cassette. Verificare che ci sia un buon livello di isolamento e di protezione (livello minimo di protezione da assicurare è IP54) onde evitare corto circuiti.</i></p>	Controllo a vista	ogni mese
02.01.01.C01	<p>Controllo: Controllo generale</p> <p><i>Verificare che i fili siano ben serrati dalle viti e che i cavi siano ben sistemati nel coperchio passacavi. Nel caso di eccessivo rumore smontare il contattore e verificare lo stato di pulizia delle superfici dell'elettromagnete e della bobina.</i></p>	Ispezione a vista	ogni 6 mesi

02.02 - Impianto di illuminazione

Codice	Elementi Manutenibili / Requisiti e Prestazioni / Controlli	Tipologia	Frequenza
02.02	Impianto di illuminazione		
02.02.R11	<p>Requisito: Limitazione dei rischi di intervento</p> <p><i>Gli elementi costituenti l'impianto di illuminazione devono essere in grado di consentire ispezioni, manutenzioni e sostituzioni in modo agevole ed in ogni caso senza arrecare danno a persone o cose.</i></p> <ul style="list-style-type: none"> • Livello minimo della prestazione: <i>Devono essere rispettati i livelli previsti in sede di progetto.</i> 		
02.02.02.C01	<p>Controllo: Controllo generale</p> <p><i>Controllo dello stato generale e dell'integrità delle lampadine.</i></p>	Controllo a vista	ogni mese
02.02.01.C01	<p>Controllo: Controllo generale</p> <p><i>Controllo dello stato generale e dell'integrità delle lampadine.</i></p>	Controllo a vista	ogni mese

Protezione elettrica

02 - IMPIANTO ELETTRICO

02.01 - Impianto elettrico

Codice	Elementi Manutenibili / Requisiti e Prestazioni / Controlli	Tipologia	Frequenza
02.01	Impianto elettrico		
02.01.R05	<p>Requisito: Isolamento elettrico</p> <p><i>Gli elementi costituenti l'impianto elettrico devono essere in grado di resistere al passaggio di cariche elettriche senza perdere le proprie caratteristiche.</i></p> <ul style="list-style-type: none"> • Livello minimo della prestazione: <i>Devono essere rispettati i livelli previsti in sede di progetto.</i> 		
02.01.04.C01	<p>Controllo: Controllo generale</p> <p><i>Verificare la corretta pressione di serraggio delle viti e delle placchette, e dei coperchi delle cassette. Verificare che ci sia un buon livello di isolamento e di protezione (livello minimo di protezione da assicurare è IP54) onde evitare corto circuiti.</i></p>	Controllo a vista	ogni mese
02.01.03.C01	<p>Controllo: Controllo generale</p> <p><i>Verificare la corretta pressione di serraggio delle viti e delle placchette, e dei coperchi delle cassette. Verificare che ci sia un buon livello di isolamento e di protezione (livello minimo di protezione da assicurare è IP54) onde evitare corto circuiti.</i></p>	Controllo a vista	ogni mese

02.02 - Impianto di illuminazione

Codice	Elementi Manutenibili / Requisiti e Prestazioni / Controlli	Tipologia	Frequenza
02.02	Impianto di illuminazione		
02.02.R10	<p>Requisito: Isolamento elettrico</p> <p><i>Gli elementi costituenti l'impianto di illuminazione devono essere in grado di resistere al passaggio di cariche elettriche senza perdere le proprie caratteristiche.</i></p> <ul style="list-style-type: none"> • Livello minimo della prestazione: <i>Devono essere rispettati i livelli previsti in sede di progetto.</i> 		
02.02.02.C01	<p>Controllo: Controllo generale</p> <p><i>Controllo dello stato generale e dell'integrità delle lampadine.</i></p>	Controllo a vista	ogni mese
02.02.01.C01	<p>Controllo: Controllo generale</p> <p><i>Controllo dello stato generale e dell'integrità delle lampadine.</i></p>	Controllo a vista	ogni mese

Sicurezza d'intervento

02 - IMPIANTO ELETTRICO

02.01 - Impianto elettrico

Codice	Elementi Manutenibili / Requisiti e Prestazioni / Controlli	Tipologia	Frequenza
02.01	Impianto elettrico		
02.01.R03	<p>Requisito: (Attitudine al) controllo della condensazione interstiziale</p> <p><i>I componenti degli impianti elettrici capaci di condurre elettricità devono essere in grado di evitare la formazione di acqua di condensa per evitare alle persone qualsiasi pericolo di folgorazioni per contatto diretto secondo quanto prescritto dalla norma tecnica.</i></p> <ul style="list-style-type: none"> • Livello minimo della prestazione: <i>Devono essere rispettati i livelli previsti in sede di progetto.</i> 		
02.01.04.C01	<p>Controllo: Controllo generale</p> <p><i>Verificare la corretta pressione di serraggio delle viti e delle placchette, e dei coperchi delle cassette. Verificare che ci sia un buon livello di isolamento e di protezione (livello minimo di protezione da assicurare è IP54) onde evitare corto circuiti.</i></p>	Controllo a vista	ogni mese
02.01.03.C01	<p>Controllo: Controllo generale</p> <p><i>Verificare la corretta pressione di serraggio delle viti e delle placchette, e dei coperchi delle cassette. Verificare che ci sia un buon livello di isolamento e di protezione (livello minimo di protezione da assicurare è IP54) onde evitare corto circuiti.</i></p>	Controllo a vista	ogni mese
02.01.R04	<p>Requisito: Impermeabilità ai liquidi</p> <p><i>I componenti degli impianti elettrici devono essere in grado di evitare il passaggio di fluidi liquidi per evitare alle persone qualsiasi pericolo di folgorazione per contatto diretto secondo quanto prescritto dalla normativa.</i></p> <ul style="list-style-type: none"> • Livello minimo della prestazione: <i>Devono essere rispettati i livelli previsti in sede di progetto.</i> 		
02.01.04.C01	<p>Controllo: Controllo generale</p> <p><i>Verificare la corretta pressione di serraggio delle viti e delle placchette, e dei coperchi delle cassette. Verificare che ci sia un buon livello di isolamento e di protezione (livello minimo di protezione da assicurare è IP54) onde evitare corto circuiti.</i></p>	Controllo a vista	ogni mese
02.01.03.C01	<p>Controllo: Controllo generale</p> <p><i>Verificare la corretta pressione di serraggio delle viti e delle placchette, e dei coperchi delle cassette. Verificare che ci sia un buon livello di isolamento e di protezione (livello minimo di protezione da assicurare è IP54) onde evitare corto circuiti.</i></p>	Controllo a vista	ogni mese

02.02 - Impianto di illuminazione

Codice	Elementi Manutenibili / Requisiti e Prestazioni / Controlli	Tipologia	Frequenza
02.02	Impianto di illuminazione		
02.02.R02	<p>Requisito: (Attitudine al) controllo della condensazione interstiziale</p> <p><i>I componenti degli impianti di illuminazione capaci di condurre elettricità devono essere in grado di evitare la formazione di acqua di condensa per evitare alle persone qualsiasi pericolo di folgorazioni per contatto diretto secondo quanto prescritto dalla norma CEI 64-8.</i></p> <ul style="list-style-type: none"> • Livello minimo della prestazione: <i>Devono essere rispettati i livelli previsti in sede di progetto.</i> 		
02.02.02.C01	<p>Controllo: Controllo generale</p> <p><i>Controllo dello stato generale e dell'integrità delle lampadine.</i></p>	Controllo a vista	ogni mese
02.02.01.C01	<p>Controllo: Controllo generale</p> <p><i>Controllo dello stato generale e dell'integrità delle lampadine.</i></p>	Controllo a vista	ogni mese
02.02.R09	<p>Requisito: Impermeabilità ai liquidi</p> <p><i>I componenti degli impianti di illuminazione devono essere in grado di evitare il passaggio di fluidi liquidi per evitare alle persone qualsiasi pericolo di folgorazione per contatto diretto secondo quanto prescritto dalla normativa.</i></p> <ul style="list-style-type: none"> • Livello minimo della prestazione: <i>Devono essere rispettati i livelli previsti in sede di progetto.</i> 		
02.02.02.C01	<p>Controllo: Controllo generale</p> <p><i>Controllo dello stato generale e dell'integrità delle lampadine.</i></p>	Controllo a vista	ogni mese
02.02.01.C01	<p>Controllo: Controllo generale</p> <p><i>Controllo dello stato generale e dell'integrità delle lampadine.</i></p>	Controllo a vista	ogni mese

Sicurezza d'uso

01 - MURATURE e copertura

01.02 - Infissi esterni

Codice	Elementi Manutenibili / Requisiti e Prestazioni / Controlli	Tipologia	Frequenza
01.02	Infissi esterni		
01.02.R11	<p>Requisito: Resistenza a manovre false e violente</p> <p><i>L'attitudine a contrastare efficacemente il prodursi di rotture o deformazioni sotto l'azione di sollecitazioni derivanti da manovre false e violente.</i></p> <ul style="list-style-type: none"> • Livello minimo della prestazione: <i>Gli sforzi per le manovre di apertura e chiusura degli infissi e dei relativi organi di manovra devono essere contenuti entro i limiti qui descritti.</i> <p><i>A) Infissi con ante ruotanti intorno ad un asse verticale o orizzontale.</i></p> <ul style="list-style-type: none"> - <i>Sforzi per le operazioni di chiusura ed apertura degli organi di manovra. Le grandezze applicate sugli organi di manovra per le operazioni di chiusura e apertura identificate nella forza F e il momento M devono essere contenute entro i limiti: $F \leq 100 \text{ N}$ e $M \leq 10 \text{ Nm}$</i> - <i>Sforzi per le operazioni movimentazione delle ante. La forza F utile al movimento di un'anta chiusa, con organo di manovra non bloccato, deve essere contenuta entro limiti: $F \leq 80 \text{ N}$ per anta con asse di rotazione laterale con apertura a vasistas, $30 \text{ N} \leq F \leq 80 \text{ N}$ per anta con asse di rotazione verticale con apertura girevole, $F \leq 80 \text{ N}$ per anta, con una maniglia, con asse di rotazione orizzontale con apertura a bilico e $F \leq 130 \text{ N}$ per anta, con due maniglie, con asse di rotazione orizzontale con apertura a bilico;</i> <p><i>B) Infissi con ante apribili per traslazione con movimento verticale od orizzontale.</i></p> <ul style="list-style-type: none"> - <i>Sforzi per le operazioni di chiusura ed apertura degli organi di manovra. La forza F da applicarsi sull'organo di manovra per le operazioni di chiusura e di apertura, deve essere contenuta entro i 50 N.</i> - <i>Sforzi per le operazioni di spostamento delle ante. La forza F utile al movimento di un'anta chiusa, con organo di manovra non bloccato, deve essere contenuta entro limiti: $F \leq 60 \text{ N}$ per anta di finestra con movimento a traslazione orizzontale ed apertura scorrevole, $F \leq 100 \text{ N}$ per anta di porta o di portafinestra a traslazione orizzontale ed apertura scorrevole e $F \leq 100 \text{ N}$ per anta a traslazione verticale ed apertura a saliscendi.</i> <p><i>C) Infissi con apertura basculante</i></p> <ul style="list-style-type: none"> - <i>Sforzi per le operazioni di chiusura e di apertura degli organi di manovra. Le grandezze applicate sugli organi di manovra per le operazioni di chiusura e apertura identificate nella forza F e il momento M devono essere contenute entro i limiti: $F \leq 100 \text{ N}$ e $M \leq 10 \text{ Nm}$.</i> - <i>Sforzi per le operazioni di messa in movimento delle ante. Nelle condizioni con anta chiusa ed organo di manovra non bloccato, la caduta da un'altezza 20 cm di una massa di 5 kg a sua volta collegata all'organo di manovra deve mettere in movimento l'anta stessa.</i> - <i>Sforzi per le operazioni di spostamento delle ante. La forza F da applicarsi sull'organo di manovra per le operazioni di chiusura e di apertura, deve essere contenuta entro i 60 N.</i> <p><i>D) Infissi con apertura a pantografo</i></p> <ul style="list-style-type: none"> - <i>Sforzi per le operazioni di chiusura e di apertura degli organi di manovra. Le grandezze applicate sugli organi di manovra per le operazioni di chiusura e apertura identificate nella forza F e il momento M devono essere contenute entro i limiti: $F \leq 100 \text{ N}$ e $M \leq 10 \text{ Nm}$.</i> - <i>Sforzi per le operazioni di messa in movimento delle ante. La forza F utile al movimento di un'anta chiusa, con organo di manovra non bloccato, deve essere contenuta entro limiti: $F \leq 150 \text{ N}$</i> - <i>Sforzi per le operazioni di spostamento delle ante. La forza F utile al movimento di un'anta dalla posizione di chiusura a quella di apertura e viceversa, con organo di manovra non bloccato, deve essere contenuta entro limiti: $F \leq 100 \text{ N}$</i> <p><i>E) Infissi con apertura a fisarmonica</i></p> <ul style="list-style-type: none"> - <i>Sforzi per le operazioni di chiusura e di apertura degli organi di manovra. Le grandezze applicate sugli organi di manovra per le operazioni di chiusura e apertura identificate nella forza F e il momento M devono essere contenute entro i limiti: $F \leq 100 \text{ N}$ e $M \leq 10 \text{ Nm}$</i> - <i>Sforzi per le operazioni di messa in movimento delle ante. La forza F, da applicare con azione parallela al piano dell'infisso, utile al movimento di un'anta chiusa, con organo di manovra non bloccato, deve essere contenuta entro limiti: $F \leq 80 \text{ N}$</i> - <i>Sforzi per le operazioni di spostamento delle ante. La forza F utile al movimento di un'anta dalla posizione di chiusura a quella di apertura e viceversa, con organo di manovra non bloccato, deve essere contenuta entro limiti: $F \leq 80 \text{ N}$ per anta di finestra e $F \leq 120 \text{ N}$ per anta di porta o portafinestra.</i> <p><i>F) Dispositivi di sollevamento</i></p> <p><i>I dispositivi di movimentazione e sollevamento di persiane o avvolgibili devono essere realizzati in modo da assicurare che la forza manuale necessaria per il sollevamento degli stessi tramite corde e/o cinghie, non vada oltre il valore di 150 N.</i></p>		
01.02.01.C11	Controllo: Controllo serrature Controllo della loro funzionalità.	Controllo a vista	ogni 12 mesi
01.02.01.C10	Controllo: Controllo persiane avvolgibili in plastica	Controllo a vista	ogni 12 mesi

01.02.01.C09	<i>Controllo funzionalità degli organi di manovra e delle parti in vista.</i> Controllo: Controllo persiane avvolgibili di legno	Controllo a vista	ogni 12 mesi
01.02.01.C06	<i>Controllo funzionalità degli organi di manovra e delle parti in vista. Controllo degli strati protettivi superficiali.</i> Controllo: Controllo maniglia <i>Controllo del corretto funzionamento.</i>	Controllo a vista	ogni 12 mesi

Termici ed igrotermici

01 - MURATURE e copertura

01.02 - Infissi esterni

Codice	Elementi Manutenibili / Requisiti e Prestazioni / Controlli	Tipologia	Frequenza
01.02	Infissi esterni		
01.02.R01	<p>Requisito: Permeabilità all'aria</p> <p><i>Gli infissi devono controllare il passaggio dell'aria a protezione degli ambienti interni e permettere la giusta ventilazione.</i></p> <ul style="list-style-type: none"> • Livello minimo della prestazione: I livelli prestazionali variano in funzione delle classi, della permeabilità all'aria di riferimento a 100 Pa misurata in m³/hm² e della pressione massima di prova misurata in Pa. Qualora siano impiegati infissi esterni verticali dotati di tamponamento trasparente isolante (con trasmittanza termica unitaria $U < = 3,5 \text{ W/m} \cdot ^\circ\text{C}$), la classe di permeabilità all'aria non deve essere inferiore ad A2 secondo le norme UNI EN 1026, UNI EN 12519 e UNI EN 12207. 		
01.02.01.C14	<p>Controllo: Controllo vetri</p> <p><i>Controllo uniformità dei vetri e delle sigillature vetro-telaio. Controllare la presenza di depositi o sporco. Verifica di assenza di anomalie e/o difetti (rottura, depositi, macchie, ecc.).</i></p>	Controllo a vista	ogni 6 mesi
01.02.01.C01	<p>Controllo: Controllo deterioramento legno</p> <p><i>Controllo dello stato di deterioramento del legno relativo a controtelai, telai e sportelli e ricerca delle cause possibili quali presenza di umidità, attacco biologico, presenza di insetti. Controllo grado di usura delle parti in vista.</i></p>	Controllo a vista	ogni 6 mesi
01.02.01.C13	<p>Controllo: Controllo telai mobili</p> <p><i>Controllo dell'ortogonalità dell'anta e dei cavallotti di unione dei profilati dell'anta.</i></p>	Controllo a vista	ogni 12 mesi
01.02.01.C12	<p>Controllo: Controllo telai fissi</p> <p><i>Controllo delle asole di drenaggio e del sistema di drenaggio. Controllo dell'ortogonalità dei telai. Controllo del fissaggio del telaio al vano ed al controtelaio al muro e dei blocchetti di regolazione.</i></p>	Controllo a vista	ogni 12 mesi
01.02.01.C07	<p>Controllo: Controllo organi di movimentazione</p> <p><i>Controllo dell'efficacia delle cerniere e della perfetta chiusura dell'anta col telaio fisso. Controllo degli organi di serraggio con finestra aperta e controllo dei movimenti delle aste di chiusura.</i></p>	Controllo a vista	ogni 12 mesi
01.02.01.C05	<p>Controllo: Controllo guide di scorrimento</p> <p><i>Controllo della loro funzionalità.</i></p>	Controllo a vista	ogni 12 mesi
01.02.01.C04	<p>Controllo: Controllo guarnizioni di tenuta</p> <p><i>Controllo dell'efficacia delle guarnizioni. Controllo dell'adesione delle guarnizioni ai profili di contatto dei telai. Controllo del corretto inserimento nelle proprie sedi delle guarnizioni. Controllo dell'elasticità delle guarnizioni.</i></p>	Controllo a vista	ogni 12 mesi
01.02.01.C03	<p>Controllo: Controllo generale</p> <p><i>Controllo delle finiture e dello strato di protezione superficiale, controllo dei giochi e planarità delle parti.</i></p>	Controllo a vista	ogni 12 mesi
01.02.01.C08	<p>Controllo: Controllo persiane</p> <p><i>Controllo dello stato di conservazione e di deterioramento del legno e ricerca delle cause possibili quali presenza di umidità, attacco biologico, presenza di insetti e comunque del grado di usura delle parti in vista. Controllo delle cerniere e dei fissaggi alla parete.</i></p>	Controllo a vista	ogni 6 anni
01.02.R05	<p>Requisito: Tenuta all'acqua</p> <p><i>Gli infissi devono essere realizzati in modo da impedire, o comunque limitare, alle acque meteoriche o di altra origine di penetrare negli ambienti interni.</i></p> <ul style="list-style-type: none"> • Livello minimo della prestazione: I livelli minimi sono individuabili attraverso l'identificazione della classe di tenuta all'acqua in funzione della norma UNI EN 12208. <p>- Pressione di prova (P_{max} in Pa*) = -; Classificazione: Metodo di prova A = 0 - Metodo di prova B = 0; Specifiche: Nessun requisito;</p> <p>- Pressione di prova (P_{max} in Pa*) = 0; Classificazione: Metodo di prova A = 1A - Metodo di prova B = 1B; Specifiche: Irrorazione per 15 min;</p> <p>- Pressione di prova (P_{max} in Pa*) = 50; Classificazione: Metodo di prova A = 2A - Metodo di prova B = 2B; Specifiche: Come classe 1 ÷ 5 min;</p> <p>- Pressione di prova (P_{max} in Pa*) = 100; Classificazione: Metodo di prova A = 3A - Metodo di prova B = 3B; Specifiche: Come classe 2 ÷ 5 min;</p> <p>- Pressione di prova (P_{max} in Pa*) = 150; Classificazione: Metodo di prova A = 4A - Metodo di prova B = 4B; Specifiche: Come classe 3 ÷ 5 min;</p> <p>- Pressione di prova (P_{max} in Pa*) = 200; Classificazione: Metodo di prova A = 5A - Metodo di prova B = 5B; Specifiche: Come classe 4 ÷ 5 min;</p> <p>- Pressione di prova (P_{max} in Pa*) = 250; Classificazione: Metodo di prova A = 6A - Metodo di prova B = 6B; Specifiche: Come classe 5 ÷ 5 min;</p> <p>- Pressione di prova (P_{max} in Pa*) = 300;</p>		

	<p><i>Classificazione: Metodo di prova A = 7A - Metodo di prova B = 7B;</i> <i>Specifiche: Come classe 6 ÷ 5 min;</i> <i>- Pressione di prova (Pmax in Pa*) = 450;</i> <i>Classificazione: Metodo di prova A = 8A - Metodo di prova B = -;</i> <i>Specifiche: Come classe 7 ÷ 5 min;</i> <i>- Pressione di prova (Pmax in Pa*) = 600;</i> <i>Classificazione: Metodo di prova A = 9A - Metodo di prova B = -;</i> <i>Specifiche: Come classe 8 ÷ 5 min;</i> <i>- Pressione di prova (Pmax in Pa*) > 600;</i> <i>Classificazione: Metodo di prova A = Exxx - Metodo di prova B = -;</i> <i>Specifiche: Al di sopra di 600 Pa, con cadenza di 150 Pa, la durata di ciascuna fase deve essere di 50 min;</i></p> <p><i>*dopo 15 min a pressione zero e 5 min alle fasi susseguenti.</i></p> <p><i>Note = Il metodo A è indicato per prodotti pienamente esposti; il metodo B è adatto per prodotti parzialmente protetti.</i></p>		
01.02.01.C14	<p>Controllo: Controllo vetri</p> <p><i>Controllo uniformità dei vetri e delle sigillature vetro-telaio. Controllare la presenza di depositi o sporco. Verifica di assenza di anomalie e/o difetti (rottura, depositi, macchie, ecc.).</i></p>	Controllo a vista	ogni 6 mesi
01.02.01.C01	<p>Controllo: Controllo deterioramento legno</p> <p><i>Controllo dello stato di deterioramento del legno relativo a controtelai, telai e sportelli e ricerca delle cause possibili quali presenza di umidità, attacco biologico, presenza di insetti. Controllo grado di usura delle parti in vista.</i></p>	Controllo a vista	ogni 6 mesi
01.02.01.C13	<p>Controllo: Controllo telai mobili</p> <p><i>Controllo dell'ortogonalità dell'anta e dei cavallotti di unione dei profilati dell'anta.</i></p>	Controllo a vista	ogni 12 mesi
01.02.01.C12	<p>Controllo: Controllo telai fissi</p> <p><i>Controllo delle asole di drenaggio e del sistema di drenaggio. Controllo dell'ortogonalità dei telai. Controllo del fissaggio del telaio al vano ed al controtelaio al muro e dei blocchetti di regolazione.</i></p>	Controllo a vista	ogni 12 mesi
01.02.01.C07	<p>Controllo: Controllo organi di movimentazione</p> <p><i>Controllo dell'efficacia delle cerniere e della perfetta chiusura dell'anta col telaio fisso. Controllo degli organi di serraggio con finestra aperta e controllo dei movimenti delle aste di chiusura.</i></p>	Controllo a vista	ogni 12 mesi
01.02.01.C05	<p>Controllo: Controllo guide di scorrimento</p> <p><i>Controllo della loro funzionalità.</i></p>	Controllo a vista	ogni 12 mesi
01.02.01.C04	<p>Controllo: Controllo guarnizioni di tenuta</p> <p><i>Controllo dell'efficacia delle guarnizioni. Controllo dell'adesione delle guarnizioni ai profili di contatto dei telai. Controllo del corretto inserimento nelle proprie sedi delle guarnizioni. Controllo dell'elasticità delle guarnizioni.</i></p>	Controllo a vista	ogni 12 mesi
01.02.01.C03	<p>Controllo: Controllo generale</p> <p><i>Controllo delle finiture e dello strato di protezione superficiale, controllo dei giochi e planarità delle parti.</i></p>	Controllo a vista	ogni 12 mesi
01.02.01.C08	<p>Controllo: Controllo persiane</p> <p><i>Controllo dello stato di conservazione e di deterioramento del legno e ricerca delle cause possibili quali presenza di umidità, attacco biologico, presenza di insetti e comunque del grado di usura delle parti in vista. Controllo delle cerniere e dei fissaggi alla parete.</i></p>	Controllo a vista	ogni 6 anni
01.02.R08	<p>Requisito: Isolamento termico</p> <p><i>Gli infissi dovranno avere la capacità di limitare le perdite di calore. Al requisito concorrono tutti gli elementi che ne fanno parte.</i></p> <ul style="list-style-type: none"> <i>Livello minimo della prestazione: Pur non stabilendo specifici limiti prestazionali per i singoli infissi ai fini del contenimento delle dispersioni, è opportuno comunque che i valori della trasmittanza termica unitaria U siano tali da contribuire al contenimento del coefficiente volumico di dispersione Cd riferito all'intero edificio e quello dei singoli locali nei limiti previsti dalle leggi e normative vigenti.</i> 		
01.02.01.C14	<p>Controllo: Controllo vetri</p> <p><i>Controllo uniformità dei vetri e delle sigillature vetro-telaio. Controllare la presenza di depositi o sporco. Verifica di assenza di anomalie e/o difetti (rottura, depositi, macchie, ecc.).</i></p>	Controllo a vista	ogni 6 mesi
01.02.01.C04	<p>Controllo: Controllo guarnizioni di tenuta</p> <p><i>Controllo dell'efficacia delle guarnizioni. Controllo dell'adesione delle guarnizioni ai profili di contatto dei telai. Controllo del corretto inserimento nelle proprie sedi delle guarnizioni. Controllo dell'elasticità delle guarnizioni.</i></p>	Controllo a vista	ogni 12 mesi
01.02.R12	<p>Requisito: (Attitudine al) controllo della condensazione superficiale</p> <p><i>Gli infissi devono essere realizzati in modo da evitare la formazione di condensazione sulla superficie degli elementi.</i></p> <ul style="list-style-type: none"> <i>Livello minimo della prestazione: Gli infissi esterni verticali se provvisti di sistema di raccolta e smaltimento di acqua da condensa, dovranno conservare una temperatura superficiale Tsi, su tutte le parti interne, sia esse opache che trasparenti, non inferiore ai valori riportati di seguito, nelle condizioni che la temperatura dell'aria esterna sia pari a quella di progetto riferita al luogo di ubicazione dell'alloggio: S < 1,25 - Tsi = 1, 1,25 <= S < 1,35 - Tsi = 2, 1,35 <= S < 1,50 - Tsi = 3, 1,50 <= S < 1,60 - Tsi = 4, 1,60 <= S < 1,80 - Tsi = 5, 1,80 <= S < 2,10 - Tsi = 6, 2,10 <= S < 2,40 - Tsi = 7, 2,40 <= S < 2,80 - Tsi = 8, 2,80 <= S < 3,50 - Tsi = 9, 3,50 <= S < 4,50 - Tsi = 10, 4,50 <= S < 6,00 - Tsi = 11, 6,00 <= S < 9,00 - Tsi = 12, 9,00 <= S < 12,00 - Tsi = 13, S >= 12,00 - Tsi = 14. Dove S è la superficie dell'infisso in m2 e Tsi è la temperatura superficiale in °C</i> 		
01.02.01.C12	<p>Controllo: Controllo telai fissi</p> <p><i>Controllo delle asole di drenaggio e del sistema di drenaggio. Controllo dell'ortogonalità dei telai. Controllo del fissaggio del telaio al vano ed al controtelaio al muro e dei blocchetti di regolazione.</i></p>	Controllo a vista	ogni 12 mesi

01.04 - Ripristino e consolidamento

Codice	Elementi Manutenibili / Requisiti e Prestazioni / Controlli	Tipologia	Frequenza
01.04	Ripristino e consolidamento		
01.04.R04	<p>Requisito: Tenuta all'acqua</p> <p><i>La stratificazione delle pareti restaurate debbono essere realizzata in modo da impedire alle acque meteoriche di penetrare negli ambienti interni provocando macchie di umidità e/o altro ai rivestimenti interni.</i></p> <ul style="list-style-type: none"> • Livello minimo della prestazione: <i>I livelli prestazionali variano in funzione delle classi, della permeabilità all'aria di riferimento a 100 Pa misurata in m³/(h m²) e della pressione massima di prova misurata in Pa.</i> 		
01.04.03.C02	<p>Controllo: Controllo superfici</p> <p><i>Controllo dello strato superficiale dei conci, dei basamenti e delle cornici d'angolo. In caso di dissesti verificarne l'origine, l'entità e il l'opera di consolidamento da effettuarsi.</i></p>	Controllo a vista	ogni 2 anni
01.04.03.C01	<p>Controllo: Controllo giunti</p> <p><i>Controllo dello stato dei giunti e dell'integrità degli elementi.</i></p>	Controllo a vista	ogni 2 anni
01.04.R05	<p>Requisito: Permeabilità all'aria</p> <p><i>Le pareti restaurate debbono controllare il passaggio dell'aria a protezione degli ambienti interni e permettere la giusta ventilazione attraverso delle aperture.</i></p> <ul style="list-style-type: none"> • Livello minimo della prestazione: <i>I livelli prestazionali variano in funzione delle classi, della permeabilità all'aria di riferimento a 100 Pa misurata in m³/(h m²) e della pressione massima di prova misurata in Pa.</i> 		
01.04.03.C02	<p>Controllo: Controllo superfici</p> <p><i>Controllo dello strato superficiale dei conci, dei basamenti e delle cornici d'angolo. In caso di dissesti verificarne l'origine, l'entità e il l'opera di consolidamento da effettuarsi.</i></p>	Controllo a vista	ogni 2 anni

Visivi

01 - MURATURE e copertura

01.02 - Infissi esterni

Codice	Elementi Manutenibili / Requisiti e Prestazioni / Controlli	Tipologia	Frequenza
01.02	Infissi esterni		
01.02.R02	<p>Requisito: Regolarità delle finiture</p> <p><i>Gli infissi devono avere gli strati superficiali in vista privi di difetti, e/o comunque esenti da caratteri che possano rendere difficile la lettura formale. Inoltre gli elementi dovranno combaciare tra di loro in modo idoneo senza comprometterne la loro funzionalità.</i></p> <ul style="list-style-type: none"> • Livello minimo della prestazione: <i>Gli infissi esterni verticali non devono presentare finiture superficiali eccessivamente rugose, spigolose, cedevoli né tanto meno fessurazioni o screpolature superiori al 10% delle superfici totali.</i> 		
01.02.01.C01	<p>Controllo: Controllo deterioramento legno</p> <p><i>Controllo dello stato di deterioramento del legno relativo a controtelai, telai e sportelli e ricerca delle cause possibili quali presenza di umidità, attacco biologico, presenza di insetti. Controllo grado di usura delle parti in vista.</i></p>	Controllo a vista	ogni 6 mesi
01.02.01.C13	<p>Controllo: Controllo telai mobili</p> <p><i>Controllo dell'ortogonalità dell'anta e dei cavallotti di unione dei profilati dell'anta.</i></p>	Controllo a vista	ogni 12 mesi
01.02.01.C12	<p>Controllo: Controllo telai fissi</p> <p><i>Controllo delle asole di drenaggio e del sistema di drenaggio. Controllo dell'ortogonalità dei telai. Controllo del fissaggio del telaio al vano ed al controtelaio al muro e dei blocchetti di regolazione.</i></p>	Controllo a vista	ogni 12 mesi
01.02.01.C10	<p>Controllo: Controllo persiane avvolgibili in plastica</p> <p><i>Controllo funzionalità degli organi di manovra e delle parti in vista.</i></p>	Controllo a vista	ogni 12 mesi
01.02.01.C09	<p>Controllo: Controllo persiane avvolgibili di legno</p> <p><i>Controllo funzionalità degli organi di manovra e delle parti in vista. Controllo degli strati protettivi superficiali.</i></p>	Controllo a vista	ogni 12 mesi
01.02.01.C07	<p>Controllo: Controllo organi di movimentazione</p> <p><i>Controllo dell'efficacia delle cerniere e della perfetta chiusura dell'anta col telaio fisso. Controllo degli organi di serraggio con finestra aperta e controllo dei movimenti delle aste di chiusure.</i></p>	Controllo a vista	ogni 12 mesi
01.02.01.C04	<p>Controllo: Controllo guarnizioni di tenuta</p> <p><i>Controllo dell'efficacia delle guarnizioni. Controllo dell'adesione delle guarnizioni ai profili di contatto dei telai. Controllo del corretto inserimento nelle proprie sedi delle guarnizioni. Controllo dell'elasticità delle guarnizioni.</i></p>	Controllo a vista	ogni 12 mesi
01.02.01.C03	<p>Controllo: Controllo generale</p> <p><i>Controllo delle finiture e dello stato di protezione superficiale, controllo dei giochi e planarità delle parti.</i></p>	Controllo a vista	ogni 12 mesi
01.02.01.C08	<p>Controllo: Controllo persiane</p> <p><i>Controllo dello stato di conservazione e di deterioramento del legno e ricerca delle cause possibili quali presenza di umidità, attacco biologico, presenza di insetti e comunque del grado di usura delle parti in vista. Controllo delle cerniere e dei fissaggi alla parete.</i></p>	Controllo a vista	ogni 6 anni

01.03 - Rivestimenti interni

Codice	Elementi Manutenibili / Requisiti e Prestazioni / Controlli	Tipologia	Frequenza
01.03	Rivestimenti interni		
01.03.R01	<p>Requisito: Regolarità delle finiture</p> <p><i>I rivestimenti debbono avere gli strati superficiali in vista privi di difetti, fessurazioni, scagliature o screpolature superficiali e/o comunque esenti da caratteri che possano rendere difficile la lettura formale.</i></p> <ul style="list-style-type: none"> • Livello minimo della prestazione: <i>I livelli minimi variano in funzione delle varie esigenze di aspetto come: la planarità; l'assenza di difetti superficiali; l'omogeneità di colore; l'omogeneità di brillantezza; l'omogeneità di insudiciamento, ecc..</i> 		
01.03.01.C01	<p>Controllo: Controllo generale delle parti a vista</p> <p><i>Controllo dello stato di conservazione delle finiture e verifica del grado di usura delle parti in vista. Controllare l'uniformità dell'aspetto cromatico delle superfici. Riscontro di eventuali anomalie (bolle, screpolature, depositi, efflorescenze, microfessurazioni, ecc.) e/o difetti di esecuzione.</i></p>	Controllo a vista	ogni mese
01.03.02.C01	<p>Controllo: Controllo generale delle parti a vista</p> <p><i>Controllo dello stato di conservazione delle finiture e verifica del grado di usura delle parti in vista. Controllare l'uniformità dell'aspetto cromatico delle superfici. Riscontro di eventuali anomalie (macchie, disgregazioni superficiali, rigonfiamenti, distacco, ecc.) e/o difetti di esecuzione.</i></p>	Controllo a vista	ogni 12 mesi

01.04 - Ripristino e consolidamento

Codice	Elementi Manutenibili / Requisiti e Prestazioni / Controlli	Tipologia	Frequenza
--------	---	-----------	-----------

01.04	Ripristino e consolidamento		
01.04.R01	<p>Requisito: Regolarità delle finiture</p> <p><i>Le pareti restaurate debbono avere gli strati superficiali in vista privi di difetti, fessurazioni, scagliature o screpolature superficiali e/o comunque esenti da caratteri che possano rendere difficile la lettura formale.</i></p> <ul style="list-style-type: none"> • Livello minimo della prestazione: <i>I livelli minimi variano in funzione delle varie esigenze di aspetto come: la planarità; l'assenza di difetti superficiali; l'omogeneità di colore; l'omogeneità di brillantezza; l'omogeneità di insudiciamento, ecc..</i> 		
01.04.03.C02	<p>Controllo: Controllo superfici</p> <p><i>Controllo dello strato superficiale dei conci, dei basamenti e delle cornici d'angolo. In caso di dissesti verificarne l'origine, l'entità e il l'opera di consolidamento da effettuarsi.</i></p>	Controllo a vista	ogni 2 anni
01.04.03.C01	<p>Controllo: Controllo giunti</p> <p><i>Controllo dello stato dei giunti e dell'integrità degli elementi.</i></p>	Controllo a vista	ogni 2 anni

02 - IMPIANTO ELETTRICO

02.02 - Impianto di illuminazione

Codice	Elementi Manutenibili / Requisiti e Prestazioni / Controlli	Tipologia	Frequenza
02.02	Impianto di illuminazione		
02.02.R01	<p>Requisito: (Attitudine al) controllo del flusso luminoso</p> <p><i>I componenti degli impianti di illuminazione devono essere montati in modo da controllare il flusso luminoso emesso al fine di evitare che i fasci luminosi possano colpire direttamente gli apparati visivi delle persone.</i></p> <ul style="list-style-type: none"> • Livello minimo della prestazione: <i>Devono essere rispettati i livelli previsti in sede di progetto.</i> 		
02.02.02.C01	<p>Controllo: Controllo generale</p> <p><i>Controllo dello stato generale e dell'integrità delle lampadine.</i></p>	Controllo a vista	ogni mese
02.02.01.C01	<p>Controllo: Controllo generale</p> <p><i>Controllo dello stato generale e dell'integrità delle lampadine.</i></p>	Controllo a vista	ogni mese
02.02.R07	<p>Requisito: Efficienza luminosa</p> <p><i>I componenti che sviluppano un flusso luminoso devono garantire una efficienza luminosa non inferiore a quella stabilita dai costruttori delle lampade.</i></p> <ul style="list-style-type: none"> • Livello minimo della prestazione: <i>Devono essere rispettati i livelli previsti in sede di progetto.</i> 		
02.02.02.C01	<p>Controllo: Controllo generale</p> <p><i>Controllo dello stato generale e dell'integrità delle lampadine.</i></p>	Controllo a vista	ogni mese
02.02.01.C01	<p>Controllo: Controllo generale</p> <p><i>Controllo dello stato generale e dell'integrità delle lampadine.</i></p>	Controllo a vista	ogni mese

INDICE

Elenco Classe di Requisiti:

Acustici	pag.	2
Di stabilità	pag.	3
Facilità d'intervento	pag.	6
Funzionalità d'uso	pag.	8
Funzionalità in emergenza	pag.	10
Protezione dagli agenti chimici ed organici	pag.	11
Protezione dai rischi d'intervento	pag.	14
Protezione elettrica	pag.	15
Sicurezza d'intervento	pag.	16
Sicurezza d'uso	pag.	17
Termici ed igrotermici	pag.	19
Visivi	pag.	22

IL TECNICO
ARCH. ANGELO MARONGIU

Comune di Serri
Provincia di Cagliari

PIANO DI MANUTENZIONE

**PROGRAMMA DI
MANUTENZIONE**

SOTTOPROGRAMMA DEI CONTROLLI
(Articolo 40 D.P.R. 554/99)

OGGETTO: Restauro della chiesa di Santa Maria della Vittoria nel parco Archeologico di Serri

COMMITTENTE: Comune di Serri

Comune di Serri, 27/12/2010

IL TECNICO
ARCH. ANGELO
MARONGIU

01 - MURATURE e copertura

01.01 - Coperture

Codice	Elementi Manutenibili / Controlli	Tipologia	Frequenza
01.01.01	Strutture in legno		
01.01.01.C01	Controllo: Controllo struttura <i>Controllo del grado di usura delle parti in vista finalizzato alla ricerca di anomalie (presenza di umidità, marcescenza delle travi, riduzione o perdita delle caratteristiche di resistenza.</i> <ul style="list-style-type: none"> • Requisiti da verificare: 1) Resistenza meccanica per struttura in legno. • Anomalie riscontrabili: 1) Azzurratura; 2) Decolorazione; 3) Deformazione; 4) Deposito superficiale; 5) Disgregazione; 6) Distacco; 7) Marciscenza; 8) Macchie; 9) Muffa; 10) Penetrazione di umidità; 11) Perdita di materiale; 12) Polverizzazione; 13) Rigonfiamento. 	Controllo a vista	ogni 12 mesi

01.02 - Infissi esterni

Codice	Elementi Manutenibili / Controlli	Tipologia	Frequenza
01.02.01	Serramenti in legno		
01.02.01.C01	Controllo: Controllo deterioramento legno <i>Controllo dello stato di deterioramento del legno relativo a controtelai, telai e sportelli e ricerca delle cause possibili quali presenza di umidità, attacco biologico, presenza di insetti. Controllo grado di usura delle parti in vista.</i> <ul style="list-style-type: none"> • Requisiti da verificare: 1) Permeabilità all'aria; 2) Regolarità delle finiture; 3) Resistenza agli agenti aggressivi; 4) Resistenza agli attacchi biologici; 5) Resistenza all'acqua; 6) Tenuta all'acqua. • Anomalie riscontrabili: 1) Alterazione cromatica; 2) Attacco biologico; 3) Attacco da insetti xilofagi; 4) Bolla; 5) Deformazione; 6) Infracidamento; 7) Scagliatura, screpolatura; 8) Scollaggi della pellicola. 	Controllo a vista	ogni 6 mesi
01.02.01.C14	Controllo: Controllo vetri <i>Controllo uniformità dei vetri e delle sigillature vetro-telaio. Controllare la presenza di depositi o sporco. Verifica di assenza di anomalie e/o difetti (rottura, depositi, macchie, ecc.).</i> <ul style="list-style-type: none"> • Requisiti da verificare: 1) Isolamento acustico; 2) Isolamento termico; 3) Permeabilità all'aria; 4) Pulibilità; 5) Resistenza agli urti; 6) Resistenza al vento; 7) Tenuta all'acqua. • Anomalie riscontrabili: 1) Condensa superficiale; 2) Deposito superficiale; 3) Frantumazione; 4) Macchie; 5) Perdita trasparenza. 	Controllo a vista	ogni 6 mesi
01.02.01.C02	Controllo: Controllo frangisole <i>Controllo funzionalità degli organi di manovra e delle parti in vista.</i> <ul style="list-style-type: none"> • Anomalie riscontrabili: 1) Non ortogonalità. 	Controllo a vista	ogni 12 mesi
01.02.01.C03	Controllo: Controllo generale <i>Controllo delle finiture e dello strato di protezione superficiale, controllo dei giochi e planarità delle parti.</i> <ul style="list-style-type: none"> • Requisiti da verificare: 1) Permeabilità all'aria; 2) Regolarità delle finiture; 3) Pulibilità; 4) Tenuta all'acqua. • Anomalie riscontrabili: 1) Alterazione cromatica; 2) Alveolizzazione; 3) Bolla; 4) Corrosione; 5) Deformazione; 6) Deposito superficiale; 7) Distacco; 8) Frantumazione; 9) Fratturazione; 10) Incrostazione; 11) Infracidamento; 12) Lesione; 13) Macchie; 14) Non ortogonalità; 15) Patina; 16) Perdita di lucentezza; 17) Perdita di materiale; 18) Perdita trasparenza; 19) Scagliatura, screpolatura; 20) Scollaggi della pellicola. 	Controllo a vista	ogni 12 mesi
01.02.01.C04	Controllo: Controllo guarnizioni di tenuta <i>Controllo dell'efficacia delle guarnizioni. Controllo dell'adesione delle guarnizioni ai profili di contatto dei telai. Controllo del corretto inserimento nelle proprie sedi delle guarnizioni. Controllo dell'elasticità delle guarnizioni.</i> <ul style="list-style-type: none"> • Requisiti da verificare: 1) Isolamento acustico; 2) Isolamento termico; 3) Permeabilità all'aria; 4) Regolarità delle finiture; 5) Resistenza agli urti; 6) Resistenza al vento; 7) Tenuta all'acqua. • Anomalie riscontrabili: 1) Deformazione; 2) Distacco; 3) Non ortogonalità. 	Controllo a vista	ogni 12 mesi
01.02.01.C05	Controllo: Controllo guide di scorrimento <i>Controllo della loro funzionalità.</i> <ul style="list-style-type: none"> • Requisiti da verificare: 1) Permeabilità all'aria; 2) Pulibilità; 3) Tenuta all'acqua. • Anomalie riscontrabili: 1) Deformazione; 2) Non ortogonalità. 	Controllo a vista	ogni 12 mesi
01.02.01.C06	Controllo: Controllo maniglia	Controllo a vista	ogni 12 mesi

	<p><i>Controllo del corretto funzionamento.</i></p> <ul style="list-style-type: none"> • Requisiti da verificare: 1) <i>Resistenza a manovre false e violente.</i> • Anomalie riscontrabili: 1) <i>Non ortogonalità.</i> 		
01.02.01.C07	<p>Controllo: Controllo organi di movimentazione</p> <p><i>Controllo dell'efficacia delle cerniere e della perfetta chiusura dell'anta col telaio fisso. Controllo degli organi di serraggio con finestra aperta e controllo dei movimenti delle aste di chiusure.</i></p> <ul style="list-style-type: none"> • Requisiti da verificare: 1) <i>Permeabilità all'aria;</i> 2) <i>Regolarità delle finiture;</i> 3) <i>Tenuta all'acqua.</i> • Anomalie riscontrabili: 1) <i>Deformazione;</i> 2) <i>Degrado degli organi di manovra;</i> 3) <i>Non ortogonalità;</i> 4) <i>Rottura degli organi di manovra.</i> 	Controllo a vista	ogni 12 mesi
01.02.01.C09	<p>Controllo: Controllo persiane avvolgibili di legno</p> <p><i>Controllo funzionalità degli organi di manovra e delle parti in vista. Controllo degli strati protettivi superficiali.</i></p> <ul style="list-style-type: none"> • Requisiti da verificare: 1) <i>Pulibilità;</i> 2) <i>Regolarità delle finiture;</i> 3) <i>Resistenza a manovre false e violente.</i> • Anomalie riscontrabili: 1) <i>Alterazione cromatica;</i> 2) <i>Deformazione;</i> 3) <i>Non ortogonalità.</i> 	Controllo a vista	ogni 12 mesi
01.02.01.C10	<p>Controllo: Controllo persiane avvolgibili in plastica</p> <p><i>Controllo funzionalità degli organi di manovra e delle parti in vista.</i></p> <ul style="list-style-type: none"> • Requisiti da verificare: 1) <i>Pulibilità;</i> 2) <i>Regolarità delle finiture;</i> 3) <i>Resistenza a manovre false e violente.</i> • Anomalie riscontrabili: 1) <i>Alterazione cromatica;</i> 2) <i>Deformazione;</i> 3) <i>Non ortogonalità.</i> 	Controllo a vista	ogni 12 mesi
01.02.01.C11	<p>Controllo: Controllo serrature</p> <p><i>Controllo della loro funzionalità.</i></p> <ul style="list-style-type: none"> • Requisiti da verificare: 1) <i>Resistenza a manovre false e violente.</i> • Anomalie riscontrabili: 1) <i>Corrosione;</i> 2) <i>Non ortogonalità.</i> 	Controllo a vista	ogni 12 mesi
01.02.01.C12	<p>Controllo: Controllo telai fissi</p> <p><i>Controllo delle asole di drenaggio e del sistema di drenaggio. Controllo dell'ortogonalità dei telai. Controllo del fissaggio del telaio al vano ed al controtelaio al muro e dei blocchetti di regolazione.</i></p> <ul style="list-style-type: none"> • Requisiti da verificare: 1) <i>(Atitudine al) controllo della condensazione superficiale;</i> 2) <i>Permeabilità all'aria;</i> 3) <i>Regolarità delle finiture;</i> 4) <i>Tenuta all'acqua.</i> • Anomalie riscontrabili: 1) <i>Condensa superficiale;</i> 2) <i>Deformazione;</i> 3) <i>Non ortogonalità.</i> 	Controllo a vista	ogni 12 mesi
01.02.01.C13	<p>Controllo: Controllo telai mobili</p> <p><i>Controllo dell'ortogonalità dell'anta e dei cavallotti di unione dei profilati dell'anta.</i></p> <ul style="list-style-type: none"> • Requisiti da verificare: 1) <i>Permeabilità all'aria;</i> 2) <i>Regolarità delle finiture;</i> 3) <i>Tenuta all'acqua.</i> • Anomalie riscontrabili: 1) <i>Condensa superficiale;</i> 2) <i>Non ortogonalità.</i> 	Controllo a vista	ogni 12 mesi
01.02.01.C08	<p>Controllo: Controllo persiane</p> <p><i>Controllo dello stato di conservazione e di deterioramento del legno e ricerca delle cause possibili quali presenza di umidità, attacco biologico, presenza di insetti e comunque del grado di usura delle parti in vista. Controllo delle cerniere e dei fissaggi alla parete.</i></p> <ul style="list-style-type: none"> • Requisiti da verificare: 1) <i>Permeabilità all'aria;</i> 2) <i>Regolarità delle finiture;</i> 3) <i>Resistenza agli agenti aggressivi;</i> 4) <i>Resistenza agli attacchi biologici;</i> 5) <i>Resistenza all'acqua;</i> 6) <i>Tenuta all'acqua.</i> • Anomalie riscontrabili: 1) <i>Deformazione;</i> 2) <i>Infracidamento;</i> 3) <i>Scagliatura, screpolatura;</i> 4) <i>Scollaggi della pellicola.</i> 	Controllo a vista	ogni 6 anni

01.03 - Rivestimenti interni

Codice	Elementi Manutenibili / Controlli	Tipologia	Frequenza
01.03.01	Intonaco		
01.03.01.C01	<p>Controllo: Controllo generale delle parti a vista</p> <p><i>Controllo dello stato di conservazione delle finiture e verifica del grado di usura delle parti in vista. Controllare l'uniformità dell'aspetto cromatico delle superfici. Riscontro di eventuali anomalie (bolle, screpolature, depositi, efflorescenze, microfessurazioni, ecc.) e/o difetti di esecuzione.</i></p> <ul style="list-style-type: none"> • Requisiti da verificare: 1) <i>Regolarità delle finiture.</i> • Anomalie riscontrabili: 1) <i>Decolorazione;</i> 2) <i>Deposito superficiale;</i> 3) <i>Efflorescenze;</i> 4) <i>Macchie e graffi.</i> 	Controllo a vista	ogni mese
01.03.02	Tinteggiature e decorazioni		
01.03.02.C01	<p>Controllo: Controllo generale delle parti a vista</p> <p><i>Controllo dello stato di conservazione delle finiture e verifica del grado di usura delle parti in vista. Controllare l'uniformità dell'aspetto cromatico delle superfici. Riscontro di eventuali anomalie</i></p>	Controllo a vista	ogni 12 mesi

	(macchie, disgregazioni superficiali, rigonfiamenti, distacco, ecc.) e/o difetti di esecuzione.		
	<ul style="list-style-type: none"> • Requisiti da verificare: 1) Assenza di emissioni di sostanze nocive; 2) Regolarità delle finiture; 3) Resistenza agli agenti aggressivi; 4) Resistenza agli attacchi biologici. • Anomalie riscontrabili: 1) Bolle d'aria; 2) Decolorazione; 3) Deposito superficiale; 4) Disgregazione; 5) Distacco; 6) Erosione superficiale; 7) Fessurazioni; 8) Macchie e graffi; 9) Mancanza; 10) Penetrazione di umidità; 11) Polverizzazione; 12) Rigonfiamento. 		

01.04 - Ripristino e consolidamento

Codice	Elementi Manutenibili / Controlli	Tipologia	Frequenza
01.04.01	Capriate		
01.04.01.C01	Controllo: Controllo generale <i>Controllo generale e verifica di assenza di anomalie nel sistema di controventi e negli elementi costituenti.</i> <ul style="list-style-type: none"> • Anomalie riscontrabili: 1) Instabilità; 2) Insufficiente resistenza; 3) Svergolamento. 	Ispezione a vista	ogni 6 mesi
01.04.02	Coperture in legno a falde		
01.04.02.C01	Controllo: Controllo struttura <i>Controllo del grado di usura delle parti in vista finalizzato alla ricerca di anomalie (presenza di umidità, marcescenza delle travi, riduzione o perdita delle caratteristiche di resistenza. Controllare eventuali cedimenti statici della struttura</i> <ul style="list-style-type: none"> • Requisiti da verificare: 1) Resistenza meccanica per struttura in legno. • Anomalie riscontrabili: 1) Azzurratura; 2) Decolorazione; 3) Deformazione; 4) Deposito superficiale; 5) Disgregazione; 6) Distacco; 7) Fessurazioni; 8) Infracidamento; 9) Macchie; 10) Muffa; 11) Penetrazione di umidità; 12) Perdita di materiale; 13) Polverizzazione; 14) Rigonfiamento. 	Controllo a vista	ogni 12 mesi
01.04.03	Murature in pietra con paramento:arenaria		
01.04.03.C01	Controllo: Controllo giunti <i>Controllo dello stato dei giunti e dell'integrità degli elementi.</i> <ul style="list-style-type: none"> • Requisiti da verificare: 1) Regolarità delle finiture; 2) Resistenza agli agenti aggressivi; 3) Resistenza agli attacchi biologici; 4) Tenuta all'acqua. • Anomalie riscontrabili: 1) Deposito superficiale; 2) Disgregazione; 3) Efflorescenze; 4) Mancanza; 5) Presenza di vegetazione. 	Controllo a vista	ogni 2 anni
01.04.03.C02	Controllo: Controllo superfici <i>Controllo dello strato superficiale dei conci, dei basamenti e delle cornici d'angolo. In caso di dissesti verificarne l'origine, l'entità e il l'opera di consolidamento da effettuarsi.</i> <ul style="list-style-type: none"> • Requisiti da verificare: 1) Permeabilità all'aria; 2) Regolarità delle finiture; 3) Resistenza meccanica; 4) Tenuta all'acqua. • Anomalie riscontrabili: 1) Deposito superficiale; 2) Efflorescenze; 3) Mancanza; 4) Penetrazione di umidità. 	Controllo a vista	ogni 2 anni

02 - IMPIANTO ELETTRICO

02.01 - Impianto elettrico

Codice	Elementi Manutenibili / Controlli	Tipologia	Frequenza
02.01.01	Contattore		
02.01.01.C01	Controllo: Controllo generale <i>Verificare che i fili siano ben serrati dalle viti e che i cavi siano ben sistemati nel coperchio passacavi. Nel caso di eccessivo rumore smontare il contattore e verificare lo stato di pulizia delle superfici dell'elettromagnete e della bobina.</i> <ul style="list-style-type: none"> Requisiti da verificare: 1) Limitazione dei rischi di intervento. Anomalie riscontrabili: 1) Anomalie della bobina; 2) Anomalie del circuito magnetico; 3) Anomalie della molla; 4) Anomalie delle viti serrafili; 5) Difetti dei passacavo; 6) Anomalie dell'elettromagnete; 7) Rumorosità. 	Ispezione a vista	ogni 6 mesi
02.01.01.C02	Controllo: Verifica tensione <i>Misurare la tensione ai morsetti di arrivo utilizzando un voltmetro.</i> <ul style="list-style-type: none"> Requisiti da verificare: 1) (Attitudine al) controllo delle dispersioni elettriche. Anomalie riscontrabili: 1) Anomalie dell'elettromagnete. 	Ispezione strumentale	ogni anno
02.01.02	Fusibili		
02.01.02.C01	Controllo: Controllo generale <i>Verificare la corretta posizione ed il tipo di fusibile installato. Controllare che le connessioni siano efficienti e pulite.</i> <ul style="list-style-type: none"> Anomalie riscontrabili: 1) Difetti di funzionamento; 2) Depositi vari; 3) Umidità. 	Ispezione a vista	ogni 6 mesi
02.01.03	Interruttori		
02.01.03.C01	Controllo: Controllo generale <i>Verificare la corretta pressione di serraggio delle viti e delle placchette, e dei coperchi delle cassette. Verificare che ci sia un buon livello di isolamento e di protezione (livello minimo di protezione da assicurare è IP54) onde evitare corto circuiti.</i> <ul style="list-style-type: none"> Requisiti da verificare: 1) (Attitudine al) controllo della condensazione interstiziale; 2) (Attitudine al) controllo delle dispersioni elettriche; 3) Comodità di uso e manovra; 4) Impermeabilità ai liquidi; 5) Isolamento elettrico; 6) Limitazione dei rischi di intervento; 7) Montabilità/Smontabilità; 8) Resistenza meccanica. Anomalie riscontrabili: 1) Corto circuiti; 2) Difetti agli interruttori; 3) Difetti di taratura; 4) Disconnessione dell'alimentazione; 5) Surriscaldamento; 6) Anomalie degli sganciatori. 	Controllo a vista	ogni mese
02.01.04	Prese e spine		
02.01.04.C01	Controllo: Controllo generale <i>Verificare la corretta pressione di serraggio delle viti e delle placchette, e dei coperchi delle cassette. Verificare che ci sia un buon livello di isolamento e di protezione (livello minimo di protezione da assicurare è IP54) onde evitare corto circuiti.</i> <ul style="list-style-type: none"> Requisiti da verificare: 1) (Attitudine al) controllo della condensazione interstiziale; 2) (Attitudine al) controllo delle dispersioni elettriche; 3) Comodità di uso e manovra; 4) Impermeabilità ai liquidi; 5) Isolamento elettrico; 6) Limitazione dei rischi di intervento; 7) Montabilità/Smontabilità; 8) Resistenza meccanica. Anomalie riscontrabili: 1) Corto circuiti; 2) Difetti agli interruttori; 3) Difetti di taratura; 4) Disconnessione dell'alimentazione; 5) Surriscaldamento. 	Controllo a vista	ogni mese

02.02 - Impianto di illuminazione

Codice	Elementi Manutenibili / Controlli	Tipologia	Frequenza
02.02.01	Lampade a ioduri metallici		
02.02.01.C01	Controllo: Controllo generale <i>Controllo dello stato generale e dell'integrità delle lampadine.</i> <ul style="list-style-type: none"> Requisiti da verificare: 1) (Attitudine al) controllo del flusso luminoso; 2) (Attitudine al) controllo della condensazione interstiziale; 3) (Attitudine al) controllo delle dispersioni elettriche; 4) Accessibilità; 5) Assenza di emissioni di sostanze nocive; 6) Comodità di uso e manovra; 7) Efficienza luminosa; 8) Identificabilità; 9) Impermeabilità ai liquidi; 10) Isolamento elettrico; 11) Limitazione dei rischi di intervento; 12) Regolabilità; 13) Resistenza meccanica; 14) Stabilità chimico reattiva. Anomalie riscontrabili: 1) Abbassamento livello di illuminazione. 	Controllo a vista	ogni mese
02.02.02	Lampade a vapore di mercurio		
	<i>nto livello di illuminazione.</i>		

02.02.02.C01	<p>Controllo: Controllo generale</p> <p><i>Controllo dello stato generale e dell'integrità delle lampadine.</i></p> <ul style="list-style-type: none">• Requisiti da verificare: 1) (Attitudine al) controllo del flusso luminoso; 2) (Attitudine al) controllo della condensazione interstiziale; 3) (Attitudine al) controllo delle dispersioni elettriche; 4) Accessibilità; 5) Assenza di emissioni di sostanze nocive; 6) Comodità di uso e manovra; 7) Efficienza luminosa; 8) Identificabilità; 9) Impermeabilità ai liquidi; 10) Isolamento elettrico; 11) Limitazione dei rischi di intervento; 12) Montabilità/Smontabilità; 13) Regolabilità; 14) Resistenza meccanica; 15) Stabilità chimico reattiva.• Anomalie riscontrabili: 1) Abbassamento livello di illuminazione.	Controllo a vista	ogni mese
--------------	--	-------------------	-----------

INDICE

01 MURATURE e copertura		pag.	2
01.01	Coperture		2
01.01.01	Strutture in legno		2
01.02	Infissi esterni		2
01.02.01	Serramenti in legno		2
01.03	Rivestimenti interni		3
01.03.01	Intonaco		3
01.03.02	Tinteggiature e decorazioni		3
01.04	Ripristino e consolidamento		4
01.04.01	Capriate		4
01.04.02	Coperture in legno a falde		4
01.04.03	Murature in pietra con paramento:arenaria		4
02 IMPIANTO ELETTRICO		pag.	5
02.01	Impianto elettrico		5
02.01.01	Contattore		5
02.01.02	Fusibili		5
02.01.03	Interruttori		5
02.01.04	Prese e spine		5
02.02	Impianto di illuminazione		5
02.02.01	Lampade a ioduri metallici		5
02.02.02	Lampade a vapore di mercurio		5

IL TECNICO
ARCH. ANGELO MARONGIU

Comune di Serri
Provincia di Cagliari

PIANO DI MANUTENZIONE

**PROGRAMMA DI
MANUTENZIONE**

SOTTOPROGRAMMA DEGLI INTERVENTI
(Articolo 40 D.P.R. 554/99)

OGGETTO: Restauro della chiesa di Santa Maria della Vittoria nel parco Archeologico di Serri

COMMITTENTE: Comune di Serri

Comune di Serri, 27/12/2010

IL TECNICO
ARCH. ANGELO
MARONGIU

01 - MURATURE e copertura

01.01 - Coperture

Codice	Elementi Manutenibili / Interventi	Frequenza
01.01.01	Strutture in legno	
01.01.01.I03	Intervento: Sostituzione strutture lignee <i>Sostituzione parziale o totale degli elementi di struttura degradati per infracidamento e/o riduzione della sezione. Ripristino degli elementi di copertura.</i>	quando occorre
01.01.01.I01	Intervento: Ripristino protezione <i>Ripristino delle parti in vista della protezione previa pulizia del legno, mediante rimozione della polvere e di altri depositi. Trattamento antitarlo ed antimuffa sulle parti in legno con applicazione a spruzzo o a pennello di protezione fungicida e resina sintetica.</i>	ogni 2 anni
01.01.01.I02	Intervento: Ripristino serraggi bulloni e connessioni metalliche <i>Ripristino e/o sostituzione degli elementi di connessione e verifica del corretto serraggio degli stessi e sostituzioni di quelli mancanti. Riparazione della protezione antiruggine degli elementi metallici mediante rimozione della ruggine ed applicazione di vernici protettive. Riparazione di eventuali corrosioni o fessurazioni mediante saldature in loco con elementi di raccordo.</i>	ogni 2 anni

01.02 - Infissi esterni

Codice	Elementi Manutenibili / Interventi	Frequenza
01.02.01	Serramenti in legno	
01.02.01.I03	Intervento: Pulizia frangisole <i>Pulizia e rimozione dello sporco e dei depositi superficiali con detergenti idonei.</i>	quando occorre
01.02.01.I05	Intervento: Pulizia organi di movimentazione <i>Pulizia degli organi di movimentazione tramite detergenti comuni.</i>	quando occorre
01.02.01.I08	Intervento: Pulizia telai persiane <i>Pulizia dei telai con detergenti non aggressivi.</i>	quando occorre
01.02.01.I09	Intervento: Pulizia vetri <i>Pulizia e rimozione dello sporco e dei depositi superficiali con detergenti idonei.</i>	quando occorre
01.02.01.I18	Intervento: Sostituzione cinghie avvolgibili <i>Sostituzione delle cinghie avvolgibili, verifica dei meccanismi di funzionamento quali rulli avvolgitori e lubrificazione degli snodi.</i>	quando occorre
01.02.01.I19	Intervento: Sostituzione frangisole <i>Sostituzione dei frangisole impacchettabili con elementi analoghi.</i>	quando occorre
01.02.01.I02	Intervento: Pulizia delle guide di scorrimento <i>Pulizia dei residui organici che possono compromettere la funzionalità delle guide di scorrimento.</i>	ogni 6 mesi
01.02.01.I06	Intervento: Pulizia telai fissi <i>Pulizia dei residui organici che possono provocare l'otturazione delle asole, dei canali di drenaggio, dei fori, delle battute. Pulizia del telaio fisso con detergenti non aggressivi.</i>	ogni 6 mesi
01.02.01.I10	Intervento: Registrazione maniglia <i>Registrazione e lubrificazione della maniglia, delle viti e degli accessori di manovra apertura-chiusura.</i>	ogni 6 mesi
01.02.01.I04	Intervento: Pulizia guarnizioni di tenuta <i>Pulizia dei residui e depositi che ne possono pregiudicare il buon funzionamento con detergenti non aggressivi.</i>	ogni 12 mesi
01.02.01.I07	Intervento: Pulizia telai mobili <i>Pulizia dei telai mobili con detergenti non aggressivi.</i>	ogni 12 mesi
01.02.01.I15	Intervento: Ripristino ortogonalità telai mobili <i>Ripristino dell'ortogonalità delle ante e fissaggio dei cavallotti di unione dei profilati dell'anta.</i>	ogni 12 mesi
01.02.01.I16	Intervento: Ripristino protezione verniciatura infissi <i>Ripristino della protezione di verniciatura previa asportazione del vecchio strato per mezzo di carte abrasive leggere ed otturazione con stucco per legno di eventuali fessurazioni. Applicazione di uno strato impregnante e rinnovo, a pennello,</i>	ogni 2 anni

	<i>dello strato protettivo con l'impiego di prodotti idonei al tipo di legno.</i>	
01.02.01.I17	Intervento: Ripristino protezione verniciatura persiane <i>Ripristino della protezione di verniciatura previa asportazione del vecchio strato per mezzo di carte abrasive leggere ed otturazione con stucco per legno di eventuali fessurazioni. Applicazione di uno strato impregnante e rinnovo, a pennello, dello strato protettivo con l'impiego di prodotti idonei al tipo di legno.</i>	ogni 2 anni
01.02.01.I11	Intervento: Regolazione guarnizioni di tenuta <i>Regolazione e riposizionamento delle guarnizioni di tenuta.</i>	ogni 3 anni
01.02.01.I12	Intervento: Regolazione organi di movimentazione <i>Regolazione delle cerniere e della perfetta chiusura dell'anta col telaio fisso. Riposizionamento tramite scorrimento nelle apposite sedi delle cerniere.</i>	ogni 3 anni
01.02.01.I13	Intervento: Regolazione telai fissi <i>Regolazione di ortogonalità del telaio fisso tramite cacciavite sui blocchetti di regolazione e relativo fissaggio. La verifica dell'ortogonalità sarà effettuata mediante l'impiego di livella torica.</i>	ogni 3 anni
01.02.01.I14	Intervento: Ripristino fissaggi telai fissi <i>Ripristino fissaggi dei telai al vano e al controtelaio al muro e riattivazione del fissaggio dei blocchetti di regolazione e fissaggio tramite cacciavite.</i>	ogni 3 anni
01.02.01.I01	Intervento: Lubrificazione serrature e cerniere <i>Lubrificazione ed ingrassaggio delle serrature e cerniere con prodotti siliconici, verifica del corretto funzionamento.</i>	ogni 6 anni
01.02.01.I20	Intervento: Sostituzione infisso <i>Sostituzione dell'infisso mediante smontaggio e rinnovo della protezione del controtelaio o sua sostituzione, posa del nuovo serramento mediante l'impiego di tecniche di fissaggio, di regolazione e sigillature specifiche al tipo di infisso.</i>	ogni 30 anni

01.03 - Rivestimenti interni

Codice	Elementi Manutenibili / Interventi	Frequenza
01.03.01	Intonaco	
01.03.01.I01	Intervento: Pulizia delle superfici <i>Pulizia delle superfici mediante lavaggio ad acqua e detergenti adatti al tipo di intonaco. Rimozioni di macchie, o depositi superficiali mediante spazzolatura o mezzi meccanici.</i>	quando occorre
01.03.01.I02	Intervento: Sostituzione delle parti più soggette ad usura <i>Sostituzione delle parti più soggette ad usura o altre forme di degrado mediante l'asportazione delle aree più degradate, pulizia delle parti sottostanti mediante spazzolatura e preparazione della base di sottofondo previo lavaggio. Ripresa dell'area con materiali adeguati e/o comunque simili all'intonaco originario ponendo particolare attenzione a non alterare l'aspetto visivo cromatico delle superfici.</i>	quando occorre
01.03.02	Tinteggiature e decorazioni	
01.03.02.I01	Intervento: Ritinteggiatura coloritura <i>Ritinteggiature delle superfici con nuove pitture previa carteggiatura e sverniciatura, stuccatura dei paramenti e preparazione del fondo mediante applicazione, se necessario, di prevernici fissanti. Le modalità di ritinteggiatura, i prodotti, le attrezzature variano comunque in funzione delle superfici e dei materiali costituenti.</i>	quando occorre
01.03.02.I02	Intervento: Sostituzione degli elementi decorativi degradati <i>Sostituzione degli elementi decorativi usurati o rotti con altri analoghi o se non possibile riparazione dei medesimi con tecniche appropriate tali da non alterare gli aspetti geometrici-cromatici delle superfici di facciata. Sostituzione e verifica dei relativi ancoraggi.</i>	quando occorre

01.04 - Ripristino e consolidamento

Codice	Elementi Manutenibili / Interventi	Frequenza
01.04.01	Capriate	
01.04.01.I01	Intervento: Ripristino <i>Ripristino del sistema di controventi di falda attraverso l'azione sui tenditori o dei pannelli di copertura della struttura.</i>	quando occorre
01.04.02	Coperture in legno a falde	
01.04.02.I04	Intervento: Sostituzione strutture lignee <i>Sostituzione parziale o totale degli elementi di struttura degradati per infracidamento e/o riduzione della sezione con altri di analoghe caratteristiche. Ripristino degli elementi di copertura.</i>	quando occorre

01.04.02.I03	Intervento: Ripristino serraggi bulloni e connessioni metalliche <i>Ripristino e/o sostituzione degli elementi di connessione e verifica del corretto serraggio degli stessi e sostituzioni di quelli mancanti. Riparazione della protezione antiruggine degli elementi metallici mediante rimozione della ruggine ed applicazione di vernici protettive. Riparazione di eventuali corrosioni o fessurazioni mediante saldature in loco con elementi di raccordo.</i>	ogni 5 anni
01.04.02.I02	Intervento: Ripristino protezione <i>Ripristino delle parti in vista della protezione previa pulizia del legno, mediante rimozione della polvere e di altri depositi. Trattamento antitarlo ed antimuffa sulle parti in legno con applicazione a spruzzo o a pennello di protezione fungicida e resina sintetica.</i>	ogni 10 anni
01.04.02.I01	Intervento: Pulitura elementi del manto <i>Smontaggio degli elementi costituenti il manto di copertura (coppi, controcoppi, tegole, ecc.) con rimozione di depositi organici mediante l'uso di acqua nebulizzata e spazzole di saggina.</i>	ogni 25 anni
01.04.03	Murature in pietra con paramento:arenaria	
01.04.03.I01	Intervento: Ripristino facciata <i>Pulizia della facciata e reintegro dei giunti. In particolare: - rimuovere manualmente eventuali elementi vegetali infestanti; - in caso di patina biologica rimuovere i depositi organici ed i muschi mediante cicli di lavaggio con acqua e spazzole di saggina; - in caso di fenomeni di disgregazione per fenomeni di efflorescenza provvedere al consolidamento delle superfici murarie mediante l'impiego di prodotti riaggreganti aventi base di acido siliceo con applicazione a pennello; - in caso di assenza di malta nei giunti provvedere ad applicare prodotti consolidanti mediante stilatura con malta di grassello di calce, additivi polimerici e sabbia;</i>	quando occorre
01.04.03.I02	Intervento: Sostituzione elementi <i>Sostituzione degli elementi usurati o rovinati con elementi analoghi di caratteristiche fisiche, cromatiche e dimensionali rispetto a quelli esistenti con il metodo del "cuci e scuci".</i>	quando occorre

02 - IMPIANTO ELETTRICO**02.01 - Impianto elettrico**

Codice	Elementi Manutenibili / Interventi	Frequenza
02.01.01	Contattore	
02.01.01.I01	Intervento: Pulizia <i>Eseguire la pulizia delle superfici rettificate dell'elettromagnete utilizzando benzina o tricloretilene.</i>	quando occorre
02.01.01.I03	Intervento: Sostituzione bobina <i>Effettuare la sostituzione della bobina quando necessario con altra dello stesso tipo.</i>	a guasto
02.01.01.I02	Intervento: Serraggio cavi <i>Effettuare il serraggio di tutti i cavi in entrata e in uscita dal contattore.</i>	ogni 6 mesi
02.01.02	Fusibili	
02.01.02.I02	Intervento: Sostituzione dei fusibili <i>Eseguire la sostituzione dei fusibili quando usurati.</i>	quando occorre
02.01.02.I01	Intervento: Pulizia <i>Eseguire la pulizia delle connessioni dei fusibili sui porta fusibili eliminando polvere, umidità e depositi vari.</i>	ogni 6 mesi
02.01.03	Interruttori	
02.01.03.I01	Intervento: Sostituzioni <i>Sostituire, quando usurate o non più rispondenti alle norme, parti degli interruttori quali placchette, coperchi, telai porta frutti, apparecchi di protezione e di comando.</i>	quando occorre
02.01.04	Prese e spine	
02.01.04.I01	Intervento: Sostituzioni <i>Sostituire, quando usurate o non più rispondenti alle norme, parti di prese e spine quali placchette, coperchi, telai porta frutti, apparecchi di protezione e di comando.</i>	quando occorre

02.02 - Impianto di illuminazione

Codice	Elementi Manutenibili / Interventi	Frequenza
02.02.01	Lampade a ioduri metallici	
02.02.01.I01	Intervento: Sostituzione delle lampade <i>Sostituzione delle lampade e dei relativi elementi accessori secondo la durata di vita media delle lampade fornite dal produttore. Nel caso delle lampade a ioduri metallici si prevede una durata di vita media pari a 9000 h sottoposta a tre ore consecutive di accensione. (Ipotizzando, pertanto, un uso giornaliero di 6 ore, dovrà prevedersi la sostituzione della lampada ogni 50 mesi)</i>	ogni 50 mesi
02.02.02	Lampade a vapore di mercurio	
02.02.02.I01	Intervento: Sostituzione delle lampade <i>Sostituzione delle lampade e dei relativi elementi accessori secondo la durata di vita media delle lampade fornite dal produttore. Per le lampade a vapore di mercurio si prevede una durata di vita media pari a 9000 h sottoposta a tre ore consecutive di accensione. (Ipotizzando, pertanto, un uso giornaliero di 6 ore, dovrà prevedersi la sostituzione della lampada ogni 50 mesi)</i>	ogni 50 mesi

INDICE

01 MURATURE e copertura		pag.	2
01.01	Coperture		2
01.01.01	Strutture in legno		2
01.02	Infissi esterni		2
01.02.01	Serramenti in legno		2
01.03	Rivestimenti interni		3
01.03.01	Intonaco		3
01.03.02	Tinteggiature e decorazioni		3
01.04	Ripristino e consolidamento		3
01.04.01	Capriate		3
01.04.02	Coperture in legno a falde		3
01.04.03	Murature in pietra con paramento:arenaria		4
 02 IMPIANTO ELETTRICO		 pag.	 5
02.01	Impianto elettrico		5
02.01.01	Contattore		5
02.01.02	Fusibili		5
02.01.03	Interruttori		5
02.01.04	Prese e spine		5
02.02	Impianto di illuminazione		5
02.02.01	Lampade a ioduri metallici		5
02.02.02	Lampade a vapore di mercurio		5

IL TECNICO
ARCH. ANGELO MARONGIU